

**FUNDACIÓN GENERAL DE LA  
UNIVERSIDAD COMPLUTENSE DE MADRID**

Informe de Auditoría y Cuentas Anuales de 2011




## INFORME DE AUDITORIA DE CUENTAS ANUALES

A los miembros del Patronato de la Fundación General de la Universidad Complutense de Madrid.

1. Hemos auditado las cuentas anuales de Fundación General de la Universidad Complutense de Madrid (la Fundación), que comprenden el balance al 31 de diciembre de 2011, la cuenta de resultados y la memoria correspondientes al ejercicio anual terminado en dicha fecha. El Consejo Ejecutivo es el responsable de la formulación de las cuentas anuales de la Fundación, de acuerdo con el marco normativo de información financiera aplicable a la entidad (que se identifica en la Nota 2 de la memoria adjunta) y, en particular, con los principios y criterios contables contenidos en el mismo. Nuestra responsabilidad es expresar una opinión sobre las citadas cuentas anuales en su conjunto basada en el trabajo realizado. Excepto por las salvedades mencionadas en los párrafos 2 al 6 a continuación, el trabajo ha sido realizado de acuerdo con la normativa reguladora de la actividad de auditoría de cuentas vigente en España, que requiere el examen, mediante la realización de pruebas selectivas, de la evidencia justificativa de las cuentas anuales y la evaluación de si su presentación, los principios y criterios contables utilizados y las estimaciones realizadas, están de acuerdo con el marco normativo de información financiera que resulta de aplicación.
2. El epígrafe de Acreedores varios incluye un importe de 2.898 miles de euros correspondiente a saldos deudores por proyectos de investigación, sobre los cuales no hemos dispuesto de información que permita concluir respecto de su recuperabilidad. El importe más significativo se corresponde con proyectos de la Universidad Complutense de Madrid.
3. La Fundación gestiona, por encargo de la Universidad Complutense de Madrid, proyectos de investigación que son ejecutados y realizados por profesores/investigadores de la propia Universidad. Los procedimientos de control establecidos por la Fundación no permiten garantizar de manera razonable que los costes imputados a cada uno de los proyectos se corresponde adecuadamente con los gastos previstos en las bases de presentación de los mismos, por lo que no ha sido posible concluir si alguno de estos proyectos, una vez justificados ante el órgano concedente, pudiera suponer la existencia de un pasivo para la Fundación.
4. Tal y como se describe en la nota 7 de la memoria adjunta, la Fundación ha registrado como Inmovilizado material un importe de 2.174 miles de euros, correspondientes a un terreno, segregado del terreno donde han sido construidas las viviendas incluidas en la Promoción inmobiliaria ejecutada por la Fundación. Este importe ha sido reclasificado desde el epígrafe de existencias. El valor asignado lo ha sido tomando como base un informe preliminar de un experto independiente. No hemos dispuesto de documentación soporte suficiente que permita concluir respecto de la adecuación del valor asignado a este inmovilizado, así como de la identificación de un posible deterioro del mismo, y por tanto de la baja producida en el epígrafe de existencias.
5. El epígrafe de Proveedores, facturas pendientes de recibir, incluye una provisión, por importe de 955 miles de euros, dotada como consecuencia de posibles sentencias desfavorables que pudieran ser dictadas en el marco de diversos procedimiento judiciales asociados a la construcción de las viviendas. No hemos dispuesto de la documentación que soporte la razonabilidad de dicha provisión, por lo que no ha sido posible determinar el impacto que la misma pudiera tener tanto en el coste total repercutido a los compradores de la promoción inmobiliaria realizada, como sobre el resultado de la Fundación. Adicionalmente, la naturaleza de esta provisión exigiría su inclusión en el epígrafe de Provisión para otras responsabilidades.
6. Según se indica en la nota 12 de la Memoria, la Fundación, de acuerdo con el convenio colectivo vigente, tiene adquiridos con sus trabajadores una serie de compromisos que le obligan a pagar unos premios de fidelidad en el momento de la jubilación, cuyo importe está en función de los años de permanencia en la entidad. Al 31 de diciembre de 2011, no se ha constituido provisión alguna para hacer frente a estos compromisos. Desconocemos pasivo que debería registrarse en las cuentas anuales adjuntas debido a que la Fundación no dispone de un estudio actuarial que cuantifique el mismo.

7. Tal y como se indica en la nota 8.5 de la memoria adjunta, el epígrafe Clientes, empresas y entidades del grupo y asociadas del activo del balance a 31 de diciembre de 2011 incluye 43.313 miles de euros correspondientes a derechos de cobro frente a la Universidad Complutense de Madrid por diversos conceptos. La información recibida y documentación puesta a nuestra disposición a la fecha de este informe pone de manifiesto circunstancias indicativas de un deterioro de valor en relación con un parte del mencionado derecho de cobro cuyo importe asciende a 344 miles de euros, el cual no se encuentra registrado a 31 de diciembre de 2011. Por consiguiente el epígrafe Clientes, empresas y entidades del grupo y asociadas y Excedente negativo del ejercicio 2011 se encuentran sobrevalorado e infravalorado, respectivamente, en dicho importe.
8. Como se indica en la nota 9 de la memoria adjunta, la Fundación ha venido desarrollando en los últimos años una promoción inmobiliaria, habiendo registrado al 31 de diciembre de 2011 en el epígrafe de existencias del balance el coste de adquisición de un terreno, gastos financieros como consecuencia de préstamos tomados para la financiación de sus compras y resto de costes relacionados con dicha promoción. Los principios de contabilidad generalmente aceptados establecen la capitalización como parte de las existencias de los gastos financieros incurridos, fundamentalmente como consecuencia de la financiación de la adquisición de terrenos siempre que no se produzca una interrupción entre la fecha de incorporación del terreno al patrimonio de la entidad y el comienzo de las obras para su adaptación. Sin embargo, al cierre del ejercicio 2011, el epígrafe de existencias incluía 411 miles de euros correspondientes fundamentalmente a gastos financieros incurridos durante el periodo comprendido entre de 1 de enero de 1997, fecha de adquisición del terreno, y el 11 de diciembre de 2006, fecha de comienzo de los trabajos de la promoción que, en aplicación de la normativa contable vigente, no deberían haber sido activados lo cual dio lugar a la inclusión de una salvedad por esta cuestión en el informe de otros auditores del ejercicio 2010. En consecuencia, en el ejercicio 2011, los epígrafes de Existencias y Excedente negativo de ejercicios anteriores se encuentran sobrevalorados e infravalorados, respectivamente, en dicho importe.
9. En nuestra opinión, excepto por los efectos de aquellos ajustes que podrían haberse considerado necesarios si hubiéramos podido verificar la información descrita en las limitaciones expuestas en los párrafos 2 a 6 anteriores, y por los efectos de las salvedades descritas en los párrafos 7 y 8 anteriores, las cuentas anuales del ejercicio 2011 adjuntas expresan, en todos los aspectos significativos, la imagen fiel del patrimonio y de la situación financiera de Fundación General de la Universidad Complutense de Madrid al 31 de diciembre de 2011 y de los resultados de sus operaciones y de sus flujos de efectivo correspondientes al ejercicio anual terminado en dicha fecha, de conformidad con el marco normativo de información financiera que resulta de aplicación y, en particular, con los principios y criterios contables contenidos en el mismo.
10. La Fundación tiene como misión fundamental cooperar al cumplimiento de los fines de la Universidad Complutense de Madrid, representando ésta un volumen significativo de la actividad de la Fundación, que incide sobre su situación financiera. En consecuencia, las cuentas anuales adjuntas deben analizarse teniendo en consideración dicha circunstancia.
11. Con fecha 10 de febrero de 2012 otros auditores emitieron su informe de auditoría acerca de las cuentas anuales del ejercicio 2010 en el que expresaron una opinión con salvedades.

PricewaterhouseCoopers Auditores S.L.




Francisco J. Crespo Aller  
Socio – Auditor de Cuentas

3 de octubre de 2012


**FUNDACION GENERAL DE LA  
UNIVERSIDAD COMPLUTENSE DE MADRID**

Madrid, a 15 de junio de 2012


Cuentas Anuales del ejercicio 2011 formuladas por el Consejo Ejecutivo de la  
Fundación General de la Universidad Complutense de Madrid.





Doña Begoña Aísa Peinó  
Secretaria del Consejo Ejecutivo



Don José Antonio Villasante Cerro  
Vocal del Consejo Ejecutivo




Don José Carrillo Menéndez  
Presidente del Consejo Ejecutivo




**FUNDACION GENERAL DE LA UNIVERSIDAD COMPLUTENSE DE MADRID**  
**Balance al 31 de diciembre de 2011 y 2010**

<b>ACTIVO</b>	<b>Notas</b>	<b>Ejercicio 2011</b>	<b>Ejercicio 2010</b>
<b>A. ACTIVO NO CORRIENTE</b>		<b>4.529.083</b>	<b>2.432.589</b>
I. Inmovilizado intangible	5	213.712	239.208
6. Aplicaciones informáticas		596.177	526.486
Amortizaciones aplicaciones informáticas		(382.465)	(287.278)
II. Inmovilizado material	7	4.315.371	2.132.675
1. Terrenos y construcciones		2.306.670	132.447
2. Instalaciones técnicas y otro inmovilizado		2.593.370	2.592.329
Amortización Acumulada Inmovilizado material		(584.669)	(592.101)
IV. Inversiones en empresas del grupo y asociadas a largo plazo	8	-	60.706
1. Instrumentos de patrimonio		72.902	72.902
Deterioro de valor		(72.902)	(12.196)
<b>B. ACTIVO CORRIENTE</b>		<b>68.832.837</b>	<b>196.422.174</b>
III. Existencias	9	7.123.147	125.116.824
3. Productos en curso		-	125.116.824
3. Productos terminados		7.123.147	-
IV. Deudores comerciales y otras cuentas a cobrar	8	49.889.102	55.884.606
1. Clientes por ventas y prestaciones de servicios		6.182.536	6.719.159
2. Clientes, empresas y entidades del grupo y asociadas		43.500.842	45.654.215
3. Deudores varios		201.774	78.935
4. Personal		3.950	17.171
6. Otros créditos con las Administraciones Públicas		-	1.415.126
V. Inversiones financieras a corto plazo	8	6.103.346	5.940.194
5. Cartera de Valores a corto plazo		5.977.120	5.800.000
7. Depósitos y fianzas constituidos a corto plazo		126.226	140.194
VI. Periodificaciones a corto plazo		16.207	40.918
VII. Efectivo y otros activos líquidos equivalentes		5.701.035	11.439.632
1. Tesorería		5.701.035	4.790.936
2. Otros activos líquidos		-	6.648.696
<b>TOTAL GENERAL (A+B)</b>		<b>73.361.920</b>	<b>198.854.763</b>

**FUNDACION GENERAL DE LA UNIVERSIDAD COMPLUTENSE DE MADRID**  
**Balance al 31 de diciembre de 2011 y 2010**

<b>PASIVO</b>	<b>Notas</b>	<b>Ejercicio 2011</b>	<b>Ejercicio 2010</b>
<b>A. PATRIMONIO NETO</b>	<b>10</b>	<b>5.711.558</b>	<b>6.655.193</b>
<b>A-1) Fondos Propios</b>			
e) Dotación fundacional		7.157.959	7.157.959
1. Dotación fundacional		7.157.959	7.157.959
II. Reservas		2.797.601	4.758.251
2. Otras reservas		2.797.601	4.758.251
III. Resultado de ejercicios anteriores		(3.300.367)	(2.813.225)
I. Excedentes negativos de ejercicios anteriores		(3.300.367)	(2.813.225)
IV. Excedente del ejercicio positivo (negativo) 15		(943.635)	(2.447.792)
<b>B. PASIVO NO CORRIENTE</b>		-	-
II. Deudas a largo plazo		-	-
2. Deudas con entidades de crédito		-	-
<b>C. PASIVO CORRIENTE</b>		<b>67.650.362</b>	<b>192.199.570</b>
a) Deudas a corto plazo	14	5.044.611	96.465.159
2. Deudas con entidades de crédito		5.044.611	96.463.384
5. Otros pasivos financieros		-	1.775
b) Deudas con entidades del grupo y asociadas a corto	14	133.418	2.666.924
VI. Acreedores comerciales y otras cuentas a pagar	14	61.025.130	92.521.034
1. Proveedores		2.685.748	8.571.198
3. Acreedores varios		53.360.647	58.824.580
4. Personal (Remuneraciones pendientes de pago)		64.957	485
5. Pasivos por impuesto corriente		-	-
6. Otras deudas con las administraciones públicas	15	912.970	421.821
7. Anticipos de clientes		4.000.808	24.702.950
VII. Periodificaciones a corto plazo		1.447.203	546.453
<b>TOTAL GENERAL (A+C)</b>		<b>73.361.920</b>	<b>198.854.763</b>

FUNDACIÓN GENERAL DE LA UNIVERSIDAD COMPLUTENSE DE MADRID

Cuenta de Resultados correspondientes al ejercicio anual terminado el 31 de diciembre de 2011 y 2010

CUENTA DE PERDIDAS Y GANANCIAS	Notas	Ejercicio 2011	Ejercicio 2010
<b>A. OPERACIONES CONTINUADAS</b>			
1). Ingresos de la entidad por su actividad propia	17	12.463.915	13.204.798
c) Cuotas de usuarios y afiliados	11	6.479.193	6.440.725
d) Promociones, patrocinios y colaboraciones		5.984.722	6.764.074
2). Ayudas monetarias y otros gastos		(1.103.661)	(1.396.006)
a) Ayudas monetarias		(1.103.661)	(1.396.006)
4). Variación de existencias de productos terminados y en curso de fabricación		145.534.526	40.835.540
6). Aprovisionamientos		(137.087.535)	(37.921.590)
a) Consumo de bienes destinados a la actividad		(130.329.000)	-
c) Trabajos realizados por otras empresas		(6.758.535)	(37.921.590)
7). Otros ingresos de explotación	17	-	93.998
a) Ingresos excepcionales		-	93.998
8). Gastos de personal	17	(5.164.660)	(4.877.462)
a) Sueldos, salarios y asimilados		(4.053.169)	(3.833.710)
b) Cargas sociales		(1.111.491)	(1.043.752)
9). Otros gastos de explotación		(13.507.203)	(10.425.029)
a) Servicios exteriores		(13.401.173)	(10.425.029)
b) Deterioro por operaciones comerciales		-	(1.960.650)
d) Otros gastos de gestión corriente		(106.030)	-
10). Amortizaciones de inmovilizado	5 y 7	(133.909)	(133.312)
11). Otros resultados	17	107.642	-
<b>A1. RESULTADO DE EXPLOTACIÓN</b>		<b>1.109.115</b>	<b>(2.579.713)</b>
14). Ingresos financieros		140.208	131.921
b) De valores negociables y otros instrumentos financieros		140.208	131.921
15). Gastos financieros		(2.132.252)	(1.959.256)
b) Por deudas con terceros		(2.132.252)	(1.959.256)
16). Incorporación a existencias de gastos financieros			1.959.256
18). Deterioro y resultado por enajenación de instrumentos Financieros.		(60.706)	-
a) Deterioro y pérdidas			
<b>A2. RESULTADO FINANCIERO</b>		<b>(2.052.750)</b>	<b>131.921</b>
<b>A3. RESULTADO ANTES DE IMPUESTOS</b>		<b>(943.635)</b>	<b>(2.447.792)</b>
<b>A4. RESULTADO DEL EJERCICIO PROCEDENTE DE OPERACIONES CONTINUADAS</b>		<b>(943.635)</b>	<b>(2.447.792)</b>
<b>A3. EXCEDENTE DEL EJERCICIO</b>	15 y 3	<b>(943.635)</b>	<b>(2.447.792)</b>

# FUNDACIÓN GENERAL DE LA UNIVERSIDAD COMPLUTENSE DE MADRID

Memoria de las cuentas anuales correspondientes al ejercicio anual terminado el 31 de diciembre de 2011.

---

## 1. Actividad de la Fundación.

La Fundación General de la Universidad Complutense de Madrid (en adelante la Fundación), con domicilio social y fiscal en la C/ Donoso Cortés nº 65 de Madrid, se constituyó mediante escritura pública, otorgada ante notario el 29 de junio de 1984 por el Rector de la Universidad Complutense de Madrid, Excmo. Sr. D. Amador Schuller Pérez, modificada mediante escritura de subsanación de fecha 14 de enero de 1985, como resultado de la fusión de las siguientes fundaciones: Galerías Preciados, Ignacio González Martí, Juan José de Orea y Luz, Memoria de D. Aquilino y D. Francisco Blasco Ramírez, Patricio Clemente y López del Campo, Pedro Sánchez Díaz, Premio Hernando, Premio José Rivera Sanz, Premio Laplana, Premio Llinás, Premio María de Maeztu, Premio Montalbán, Premio Pablo Pérez Seoane, Premios Díaz Cordobés, Premio García Iguren, Simarro y Rodríguez Cela.


Asimismo, la Comisión de Gobierno de la Junta Permanente de la Universidad Complutense de Madrid, en su reunión celebrada el 16 de septiembre de 1994, aprobó integrar en la Fundación los bienes pertenecientes a la extinta Fundación del Amo, estableciéndose en el mencionado acuerdo que la Fundación debe cumplir estrictamente las finalidades sociales de aquella, que fundamentalmente consisten en la concesión de becas posdoctorales y de investigación a profesores de la Universidad Complutense de Madrid.

Por otra parte, el Patronato de la Fundación General de la Universidad Complutense de Madrid acordó, en sus reuniones de 23 de junio y 20 de diciembre de 2000, la fusión por absorción de las Fundaciones Villanueva y Quintanilla, Marquesa de Pelayo, Valdecilla y Pedro Ruiz de la Arena, después de que ya hubiesen hecho lo propio cada Fundación en sus respectivos patronatos. Siguiendo lo preceptuado legalmente, dicho acuerdo fue comunicado al Protectorado de Fundaciones de la Consejería de Educación de la Comunidad de Madrid, que a través de la orden 1100/2001 del Consejero de Educación declaró la improcedencia de formular acuerdo de oposición a la fusión acordada.

La Fundación tiene como objetivo fundamental, de acuerdo con sus estatutos, cooperar al cumplimiento de los fines de la Universidad Complutense, contribuyendo para ello a la mejora de sus prestaciones de transmisión de saberes, investigación y formación, así como prestar asistencia social a la comunidad universitaria a través de programas de asesoramiento financiero, formación interna y promoción de viviendas. Igualmente se considera objeto de su actividad todo lo que afecte al progresivo aumento de la calidad de enseñanza y la investigación y al estímulo de profesores y alumnos, para su más completa dedicación a las tareas universitarias.

Con independencia de la fecha de constitución, las operaciones de la Fundación se iniciaron en el último trimestre del ejercicio 1991 y consisten, básicamente, en:

1. Gestión financiera, según convenio de colaboración con la Universidad Complutense de Madrid, de los proyectos de investigación desarrollados por la Universidad.
2. La Fundación organiza y desarrolla los cursos de verano que se celebran en San Lorenzo de El Escorial (Madrid).





# FUNDACIÓN GENERAL DE LA UNIVERSIDAD COMPLUTENSE DE MADRID

Memoria de las cuentas anuales correspondientes al ejercicio anual terminado el 31 de diciembre de 2011.

## Juicios relevantes en la aplicación de políticas contables

En la nota de Normas de registro y valoración o en otras notas se describen, en su caso, los juicios efectuados por la Dirección de la Fundación en la identificación y selección de los criterios aplicados en la valoración y clasificación de las principales magnitudes que se muestran en las cuentas anuales de la Fundación.

## Cambios de estimación

A pesar de que las estimaciones realizadas por la Dirección de la Fundación se han calculado en función de la mejor información disponible al 31 de diciembre de 2011, es posible que acontecimientos que puedan tener lugar en el futuro obliguen a su modificación en los próximos ejercicios. El efecto en cuentas anuales de las modificaciones que, en su caso, se derivasen de los ajustes a efectuar durante los próximos ejercicios se registraría de forma prospectiva.

### e) Principio de entidad en funcionamiento

Las cuentas anuales son formuladas siguiendo el principio de entidad en funcionamiento, en virtud del cual se considera que la gestión de la Fundación tiene prácticamente una duración ilimitada.


### f) Corrección de errores

Durante el ejercicio 2011, la Fundación ha re-estimado el deterioro de los saldos a cobrar con la Universidad Complutense por 1.960.650 € y de los costes indirectos de gestión repercutibles contractualmente a los adjudicatarios de una promoción inmobiliaria desarrollada por la Fundación por importe de 2.636.715 €, con la finalidad de registrar adecuadamente las mencionadas operaciones, lo que ha supuesto un efecto por importe de 676.065 € en el importe de reservas en la nota 10.

La Fundación ha reexpresado los saldos del ejercicio 2010, en la medida que el efecto producido es muy significativo a efectos de interpretación de estas cuentas anuales.

Por tanto;

Contablemente se ajustan activos y pasivos correspondientemente, y en el movimiento de Patrimonio se observará el correspondiente efecto.



responsabilidad fundamental contenida en el pasivo ya sea en virtud de un proceso judicial o por el acreedor.

Deterioro de valor de activos financieros

Un activo financiero o grupo de activos financieros está deteriorado y se ha producido una pérdida por deterioro, si existe evidencia objetiva del deterioro como resultado de uno o más eventos que han ocurrido después del reconocimiento inicial del activo y ese evento o eventos causantes de la pérdida tienen un impacto sobre los flujos de efectivo futuros estimados del activo o grupo de activos financieros, que puede ser estimado con fiabilidad.

La Fundación sigue el criterio de registrar las oportunas correcciones valorativas por deterioro de "Prestamos y partidas a cobrar" cuando se ha producido un retraso en los flujos de efectivo estimados futuros, que pueden venir motivados por la insolvencia del deudor.

i) Coberturas contables

La política de la Fundación es la no realización de operaciones de cobertura.

j) Clasificación de activos y pasivos entre corriente y no corriente

La Fundación presenta el balance de situación clasificando activos y pasivos entre corriente y no corriente. A estos efectos son activos o pasivos corrientes aquellos que cumplan los siguientes criterios:

Los activos se clasifican como corrientes cuando se espera realizarlos o se pretende venderlos o consumirlos en el transcurso del ciclo normal de la explotación de la entidad, se mantienen fundamentalmente con fines de negociación, se espera realizarlos dentro del periodo de los doce meses posteriores a la fecha de cierre o se trata de efectivo u otros activos líquidos equivalentes, excepto en aquellos casos en los que no puedan ser intercambiados o utilizados para cancelar un pasivo, al menos dentro de los doce meses siguientes a la fecha de cierre.

Los pasivos se clasifican como corrientes cuando se espera liquidarlos en el ciclo normal de la explotación de la entidad, se mantienen fundamentalmente para su negociación, se tienen que liquidar dentro del periodo de doce meses desde la fecha de cierre o la entidad no tiene el derecho incondicional para aplazar la cancelación de los pasivos durante los doce meses siguientes a la fecha de cierre.

Los pasivos financieros se clasifican como corrientes cuando deban liquidarse dentro de los doce meses siguientes a la fecha de cierre aunque el plazo original sea por un periodo superior a doce meses y exista un acuerdo de refinanciación o de reestructuración de los pagos a largo plazo que haya concluido después de la fecha de cierre y antes de que las cuentas anuales sean formuladas



# FUNDACIÓN GENERAL DE LA UNIVERSIDAD COMPLUTENSE DE MADRID

Memoria de las cuentas anuales correspondientes al ejercicio anual terminado el 31 de diciembre de 2011.

## k) Existencias

Las existencias se muestran valoradas por su precio de coste.

El saldo de este epígrafe incluye los costes incurridos en la promoción inmobiliaria en curso iniciada por la Fundación en el ejercicio 1997 y corresponden, básicamente, al coste de adquisición de los terrenos, gastos financieros y de formalización de deudas, gastos generales aplicados y de gestión, licencias y tasas, proyectos y estudios técnicos, obras de urbanización y construcción, escrituras y otros de menor importancia. Todos estos costes se registran como gastos en los distintos epígrafes de la Cuenta de Resultados en función de su naturaleza y a su vez como existencias con contrapartida en ingresos en el epígrafe "Aumentos de existencias de productos terminados y en curso de fabricación".

El valor de coste de las existencias es objeto de corrección valorativa en aquellos casos en los que su coste exceda su valor neto realizable. A estos efectos se entiende por valor neto realizable:



- Para las materias primas y otros aprovisionamientos, su precio de reposición. La Fundación no reconoce la corrección valorativa en aquellos casos en los que se espera que los productos terminados a los que se incorporan las materias primas y otros aprovisionamientos vayan a ser enajenados por un valor equivalente a su coste de producción o superior al mismo;
- Para las mercaderías y los productos terminados, su precio estimado de venta, menos los costes necesarios para la venta;
- Para productos en curso, el precio estimado de venta de los productos terminados correspondientes, menos los costes estimados para finalizar su producción y los relacionados con su venta

## l) Transacciones en moneda extranjera

Las transacciones en moneda extranjera se registran contablemente por su contravalor en euros, utilizando los tipos de cambio vigentes en las fechas en las que se realizan.

Los beneficios o pérdidas por las diferencias de cambio surgidas en la cancelación de los saldos provenientes de transacciones en moneda extranjera, se reconocen en la cuenta de pérdidas y ganancias en el momento que se producen.

Las diferencias positivas y negativas que se ponen de manifiesto en la liquidación de las transacciones en moneda extranjera y en la conversión a euros de activos y pasivos monetarios denominados en moneda extranjera, se reconocen en resultados.



# FUNDACIÓN GENERAL DE LA UNIVERSIDAD COMPLUTENSE DE MADRID

Memoria de las cuentas anuales correspondientes al ejercicio anual terminado el 31 de diciembre de 2011.

## m) Impuesto de Sociedades

La Fundación está exenta de la tributación por los rendimientos derivados de su actividad según los términos previstos en la Ley 49/2002 de 23 de diciembre, de Régimen fiscal de las entidades sin fines lucrativos y de los incentivos fiscales al mecenazgo, en cuyo artículo tercero se establecen los requisitos necesarios para el disfrute de los beneficios fiscales y que esta fundación acredita en su totalidad.

Todas las rentas obtenidas durante los años 2011 y 2010 están exentas, en aplicación de la normativa antes mencionada y a la que la fundación se acogió como ya señalamos en la nota 15 de esta memoria.

Adicionalmente, de acuerdo con el artículo 27 de la Ley 50/2002, de 26 de diciembre, de Fundaciones, deberá ser destinado a la realización de los fines fundacionales al menos el 70% de las rentas o cualesquiera otros ingresos netos que, previa deducción de impuestos, obtenga la Fundación, debiéndose destinar el resto, deducidos los gastos realizados para la obtención de tales ventas e ingresos, a incrementar la dotación fundacional o las reservas. Dicho destino podrá hacerse efectivo en el plazo de cuatro años a partir del momento de su obtención,

## n) Ingresos y gastos

Los ingresos y gastos se imputan en función del criterio de devengo, es decir, cuando se produce la corriente real de bienes y servicios que los mismos representan, con independencia del momento en que se produzca la corriente monetaria o financiera derivada de ellos.


Los ingresos más relevantes generados en el ejercicio 2011 han sido: Convenios de colaboración con diversas entidades, ingresos por matriculas de alumnos y comisiones por la gestión de contratos de investigación.

La totalidad de los ingresos y gastos están afectos a actividades propias sin fines de lucro, no habiéndose realizado actividades mercantiles.

## o) Provisiones y contingencias

Las provisiones se reconocen cuando la Fundación tiene una obligación presente, ya sea legal, contractual, implícita o tácita, como resultado de un suceso pasado; es probable que exista una salida de recursos que incorporen beneficios económicos futuros para cancelar tal obligación; y se puede realizar una estimación fiable del importe de la obligación.

El efecto financiero de las provisiones se reconoce como gastos financieros en la cuenta de pérdidas y ganancias.



# FUNDACIÓN GENERAL DE LA UNIVERSIDAD COMPLUTENSE DE MADRID

## Memoria de las cuentas anuales correspondientes al ejercicio anual terminado el 31 de diciembre de 2011.

Las provisiones no incluyen el efecto fiscal, ni las ganancias esperadas por la enajenación o abandono de activos.

Los derechos de reembolso exigibles a terceros para liquidar la provisión se reconocen como un activo separado cuando es prácticamente seguro su cobro efectivo. El reembolso se reconoce como un ingreso en la cuenta de pérdidas y ganancias de acuerdo con la naturaleza del gasto, con el límite del importe de la provisión.

Las provisiones se revierten contra resultados cuando no es probable que exista una salida de recursos para cancelar tal obligación.

p) Elementos patrimoniales de naturaleza medioambiental

La Fundación no tiene elementos de estas características.

q) Gastos de personal

De acuerdo con la normativa laboral vigente, existe la obligación de indemnizar a aquellos empleados que sean despedidos sin causa justificada. No existen razones objetivas que hagan necesaria la contabilización de una provisión por este concepto.

r) Subvenciones, donaciones y legados

Todas las subvenciones, donaciones y legados recibidos con carácter anual, se conceden para financiar gastos específicos y se imputan a ingresos en el ejercicio en que se devengan los gastos financiados.

s) Principios presupuestarios

Las operaciones de funcionamiento y las operaciones de fondo aparecen en su modelo normal, tal como se define en las normas de información presupuestaria de las entidades sin fines lucrativos. Aprovechando la flexibilidad normativa se han añadido a los gastos los epígrafes 10, 11 y 12, que se corresponden con el desarrollo de actividades (cursos de verano, cursos de formación, actividades culturales, etc.), con la actividad inmobiliaria y con la prestación de servicios internos. En los ingresos se han introducido los epígrafes 6, 7, 8 y 9 para dar cabida a los ingresos por gestión de investigación o por cursos de formación no financiados con subvenciones, a los que proceden de empresas que atienden becarios en prácticas, a la venta de entradas en los conciertos y a los cobros por asistencia a los Cursos de Verano o de matrículas tanto de la Escuela Complutense de Verano, Escuela Complutense Latinoamericana, así como del Centro Complutense de Español para extranjeros.

t) Ingresos procedentes de la Promoción Social de Viviendas de Somosaguas

Los ingresos procedentes de la Promoción Social de Viviendas de Somosaguas se han reconocido en el ejercicio 2011 una vez realizada la entrega de llaves de las viviendas.

# FUNDACIÓN GENERAL DE LA UNIVERSIDAD COMPLUTENSE DE MADRID

Memoria de las cuentas anuales correspondientes al ejercicio anual terminado el 31 de diciembre de 2011.

## 5. Inmovilizado intangible


Los movimientos habidos en las cuentas incluidas en Inmovilizado intangible durante los ejercicios 2011 y 2010 han sido los siguientes:

En euros					
	Saldo al 01/01/11	Altas	Bajas	Traspasos	Saldo al 31/12/11
<b>COSTE</b>					
Aplicaciones informáticas	526.486	69.691	-	-	596.177
	526.486	69.691	-	-	596.177
<b>AMORTIZACION ACUMULADA</b>	(287.278)	(95.187)	-	-	(382.465)
<b>VALOR NETO CONTABLE</b>	<b>239.208</b>	<b>(25.496)</b>	-	-	<b>213.712</b>

En euros					
	Saldo al 01/01/10	Altas	Bajas	Traspasos	Saldo al 31/12/10
<b>COSTE</b>					
Aplicaciones informáticas	372.794	153.692	-	-	526.486
	372.794	153.692	-	-	526.486
<b>AMORTIZACION ACUMULADA</b>	(192.720)	(94.558)	-	-	(287.278)
<b>VALOR NETO CONTABLE</b>	<b>180.074</b>	<b>59.134</b>	-	-	<b>239.208</b>

## 6. Bienes del Patrimonio Histórico

Durante los ejercicios 2011 y 2010 no ha sido adquirido ningún bien considerado como Patrimonio Histórico.



# FUNDACIÓN GENERAL DE LA UNIVERSIDAD COMPLUTENSE DE MADRID

Memoria de las cuentas anuales correspondientes al ejercicio anual terminado el 31 de diciembre de 2011.

## 7. Inmovilizado material


Los movimientos habidos en las cuentas incluidas en Inmovilizado material durante los ejercicios 2011 y 2010 han sido los siguientes:

En euros					
	Saldo al 01/01/11	Altas	Bajas	Trasposos	Saldo al 31/12/11
<b>COSTE</b>					
Terrenos y bienes naturales	-	-	-	2.174.223	2.174.223
Construcciones	132.447	-	-	-	132.447
Equipos para proceso de información	374.733	1.041	-	-	375.774
Mobiliario	136.109	-	-	-	136.109
Otro Inmovilizado	131.203	-	-	-	131.203
Obras de Arte	1.950.284	-	-	-	1.950.284
	<b>2.724.776</b>	<b>2.175.264</b>	-	-	<b>4.900.040</b>
<b>AMORTIZACION ACUMULADA</b>	(592.101)	(39.199)	46.631	-	(584.669)
<b>VALOR NETO CONTABLE</b>	<b>2.132.675</b>	<b>2.182.696</b>	-	-	<b>4.315.371</b>

El traspaso producido en terrenos y bienes naturales corresponde al importe traspasado desde existencias por el valor de coste de un solar en la Promoción de Somosaguas.

A 31 de diciembre 2011 el total de altas por amortización acumulada del inmovilizado material e intangible no coincide con el gasto registrado en la cuenta de pérdidas y ganancias por estos conceptos. La diferencia es por un importe de 478 euros, y se debe a 81 euros correspondientes a la amortización de un equipo que asume el Centro Complutense de Estudios Medio Ambientales y 397 euros correspondientes a la corrección en la amortización de un bien.

Los locales donde realiza su actividad la Fundación han sido cedidos de manera onerosa por la Universidad Complutense de Madrid, para el ejercicio 2011.



# FUNDACIÓN GENERAL DE LA UNIVERSIDAD COMPLUTENSE DE MADRID

Memoria de las cuentas anuales correspondientes al ejercicio anual terminado el 31 de diciembre de 2011.

En euros					
	Saldo al 01/01/10	Altas	Bajas	Trasposos	Saldo al 31/12/10
<b>COSTE</b>					
Construcciones	132.447	-	-	-	132.447
Equipos para proceso de información	343.701	31.032	-	-	374.733
Mobiliario	122.021	14.088	-	-	136.109
Otro Inmovilizado	129.883	1.320	-	-	131.203
Obras de Arte	1.950.284	-	-	-	1.950.284
	<b>2.678.336</b>	<b>46.440</b>	-	-	<b>2.724.776</b>
<b>AMORTIZACION ACUMULADA</b>	(542.840)	(49.261)	-	-	(592.101)
<b>VALOR NETO CONTABLE</b>	<b>2.135.496</b>	<b>(2.821)</b>	-	-	<b>2.132.675</b>

A 31 de diciembre de 2011 y 2010 la Fundación tiene los siguientes importes correspondientes a los elementos del inmovilizado totalmente amortizados:

	2011	2010
Aplicaciones informáticas	227.505,84	112.701,00
Mobiliario	28.910,59	83.064,75
Equip. Proc. Información y otro inmovilizado	417.272,17	385.462,00

La diferencia producida en el mobiliario respecto al 2010 viene dada por la corrección realizada en la vida útil de los bienes, se ha pasado cuatro años de 2010 a diez años en 2011.

La Fundación no tiene contratado ningún tipo de seguro para los elementos del inmovilizado material. Respecto a las obras de arte están depositadas en las instalaciones de la Universidad Complutense, siendo ésta la encargada de su mantenimiento, custodia y aseguramiento, a través de las pólizas que la Universidad tiene contratadas.

## 8. Instrumentos financieros

### 8.1 Instrumentos financieros por categorías

Todos los instrumentos financieros del activo de la Fundación a 31 de diciembre de 2011 y 2010 corresponden a Créditos y partidas a cobrar valorados a coste amortizado. Su detalle se presenta en las notas 8.2, 8.3 y 8.4 de la memoria.

El importe de las pérdidas y ganancias netas de activos financieros de los ejercicios 2011 y 2010 se corresponden exclusivamente a los deterioros de valor según se detalla en el apartado 8.4 de esta nota





Todos los instrumentos financieros del pasivo de la Fundación a 31 de diciembre de 2011 y 2010 corresponden a Débitos y partidas a pagar valorados a coste amortizado. Su detalle se presenta en la nota 14.

El importe de las pérdidas y ganancias netas de pasivos financieros de los ejercicios 2011 y 2010 corresponden exclusivamente a los gastos financieros generados por deudas con entidades de crédito por importe de 2.132.252 euros y 1.959.256 euros respectivamente.

El valor razonable de los instrumentos financieros a 31 de diciembre de 2011 y 2010 no difiere significativamente de su valor contable.

### 8.2 Inversiones financieras


#### - Código de conducta para entidades sin ánimo de lucro

En cumplimiento del acuerdo de 20 de noviembre de 2003, del Consejo de la Comisión Nacional del Mercado de Valores, por el que se aprueba el Código de conducta de las entidades sin ánimo de lucro para la realización de inversiones temporales, durante el ejercicio 2011 esta Fundación ha adoptado todas las medidas necesarias para la aplicación del mismo. Esto es, el seguimiento de los principios y recomendaciones para la selección y gestión de inversiones, valorando en todos los casos la seguridad, liquidez y rentabilidad que ofrecen las distintas posibilidades, y vigilando el necesario equilibrio entre estos tres principios.

Tal y como aparece en la información contenida en este punto, las inversiones financieras temporales realizadas por esta Fundación durante el ejercicio 2011 han sido en valores e instrumentos financieros negociados en los mercados secundarios oficiales, y no se ha efectuado ninguna operación respondiendo al uso meramente especulativo de los recursos.

El Patronato de la Fundación ha sido informado en sucesivas ocasiones sobre la normativa referente a este código de conducta, señalándose en este sentido que la Fundación procede a realizar estas inversiones siguiendo los principios y recomendaciones establecidos en dicha normativa, a lo que el Patronato ha manifestado siempre su conformidad.

El movimiento producido en las partidas de Inversiones en empresas del grupo y asociadas y en Inversiones financieras temporales durante los ejercicios 2011 y 2010 ha sido el siguiente:



21

FUNDACIÓN GENERAL DE LA UNIVERSIDAD COMPLUTENSE DE MADRID

Memoria de las cuentas anuales correspondientes al ejercicio anual terminado el 31 de diciembre de 2011.


Inversiones en empresas del grupo y asociadas:

En euros				
	Saldo al 01/01/11	Entradas	Bajas	Saldo al 31/12/11
Participaciones en empresas del Grupo y asociadas	72.902	-	-	72.902
Provisiones	(12.196)	(60.706)	-	(72.902)
	60.706	(60.706)	-	-

En euros				
	Saldo al 01/01/10	Entradas	Bajas	Saldo al 31/12/10
Participaciones en empresas del Grupo y asociadas	72.902	-	-	72.902
Provisiones	(12.196)	-	-	(12.196)
	60.706	-	-	60.706

Inversiones financieras temporales

En euros				
	Saldo al 01/01/2011	Entradas	Bajas	Saldo al 31/12/2011
Cartera de valores				
- Valores de renta fija a c.p.	5.800.000	4.958.745	(4.800.000)	5.958.745
Depósitos y fianzas	140.194		(13.968)	126.226
Menos provisiones		-	-	
Intereses pendientes de vencimiento	-	18.375	-	18.375
	5.940.194	4.977.120	(4.813.968)	6.103.346



# FUNDACIÓN GENERAL DE LA UNIVERSIDAD COMPLUTENSE DE MADRID

Memoria de las cuentas anuales correspondientes al ejercicio anual terminado el 31 de diciembre de 2011.

En euros				
	Saldo al 01/01/2010	Entradas	Bajas	Saldo al 31/12/2010
Cartera de valores				
- Valores de renta fija a c.p.	-	5.800.000	-	5.800.000
Depósitos y fianzas	119.460	44.007	(23.273)	140.194
Menos provisiones	-	-	-	-
Intereses pendientes de vencimiento	-	-	-	-
	<b>119.460</b>	<b>5.844.007</b>	<b>(23.273)</b>	<b>5.940.194</b>

Valores de renta fija a corto plazo, han generado ingresos financieros durante el ejercicio 2011 por un importe aproximado de 140.208 euros (130.909 euros en 2010).

#### a) Acciones con cotización oficial

Durante los años 2011 y 2010 la Fundación no ha realizado ningún tipo de operación con acciones.

#### b) Fondos en Renta variable

Durante los años 2011 y 2010 no se realizó ninguna operación con fondos de renta variable.

#### c) Fondos en Renta fija

A 31 de diciembre de 2011 y 2010 la Fundación no tenía nada invertido en Fondos de Inversión.

#### d) Valores de renta fija a corto plazo

Recoge a 31 de diciembre de 2011 el coste de adquisición de Imposiciones a Plazo Fijo, Eurodepósitos y Pagarés de Empresa con vencimiento desde el 2 de febrero del 2012 al 1 de febrero de 2013.

A 31 de diciembre de 2010 recoge el coste de adquisición de Imposiciones a Plazo Fijo, Depósitos y Eurodepósitos con vencimiento desde el 2 de enero al 1 de febrero de 2013.

### 8.3 Empresas del grupo, multigrupo y asociadas

La Fundación mantiene participaciones en sociedades del Grupo y otras dependientes de la Universidad Complutense de Madrid. Los importes del capital, reservas, resultado del

# FUNDACIÓN GENERAL DE LA UNIVERSIDAD COMPLUTENSE DE MADRID

Memoria de las cuentas anuales correspondientes al ejercicio anual terminado el 31 de diciembre de 2011.

ejercicio y otra información de interés, son como sigue:

Nombre y domicilio	Actividad	Particip. %	En Euros				
			Capital al 31/12/11	Reservas al 31/12/11	Resultados eje. Ant. 31/12/11	Resultado ejerc. 2011	Valor en libros (coste)
Gestión Universitas, S.A.	Sociedad de Cartera	10	601.000	59.974	(298.516)	(182.566)	60.102
Editorial Complutense, S.A.	Editorial	1,89	318.200	21.534	(110.570)	(42.635)	6.010
Residencial Universitas, S.L.	Inmobiliaria	10	60.100	5.062	(212.927)	178.403	6.010
Centesil, S.L.	Tecnológica	19,5	4.000	68.480	2.796	(914.582)	780

Nombre y domicilio	Actividad	Particip. %	En Euros				
			Capital al 31/12/10	Reservas al 31/12/10	Resultados eje. Ant. 31/12/10	Resultado ejerc. 2010	Valor en libros (coste)
Gestión Universitas, S.A.	Sociedad de Cartera	10	601.000	59.974	(182.627)	3.789	60.102
Editorial Complutense, S.A.	Editorial	1,89	318.200	21.534	(103.173)	(1.810)	6.010
Residencial Universitas, S.L.	Inmobiliaria	10	60.100	5.062	(41.709)	(164.323)	6.010
Centesil, S.L.	Tecnológica	19,5	4.000	(5.797)	(19.855)	(170.278)	780

En ninguna de las empresas hay resultados extraordinarios.

Ninguna de las empresas participadas cotiza en Bolsa. La Fundación no ha percibido dividendos procedentes de estas sociedades.

El saldo por correcciones de valor existente a 31 de diciembre de 2011 y 2010 que asciende a 72.902 € y 12.196 €, respectivamente se distribuye de la siguiente forma:

	<u>2011</u>	<u>2010</u>
Gestión Universitas, S.A.	60.102 €	8.974 €
Editorial Complutense, S.A.	6.010 €	450 €
Residencial Universitas, S.L.	6.010 €	2.772 €
Centesil, S.L.	<u>780 €</u>	<u>-</u>
	<b>72.902 €</b>	<b>12.196 €</b>

# FUNDACIÓN GENERAL DE LA UNIVERSIDAD COMPLUTENSE DE MADRID

Memoria de las cuentas anuales correspondientes al ejercicio anual terminado el 31 de diciembre de 2011.

## 8.4 Clientes por ventas y prestaciones de servicios

El desglose al 31 de diciembre de 2011 y 2010 es el siguiente:


	En euros	
	2011	2010
Subvenciones, Convenios y Patrocinios	1.170.328	925.281
Deudores por gestión de contratos	5.112.698	5.864.686
Deterioro de valor de créditos	(100.490)	(70.808)
	<b>6.182.536</b>	<b>6.719.159</b>

La cuenta "Subvenciones, Convenios y Patrocinios" incluye entre otros a 31 de diciembre de 2011 un saldo de 95.000 € del Banco Santander (175.000 euros en 2010), 222.156 por patrocinios de Cursos de Verano (277.144 euros en 2010), 34.836 € por convenios con empresas para la realización de practicas de alumnos en las mismas (121.716 euros), 789.448 € de convenio de formación (123.093 euros en 2010), el resto corresponde a convenios de pequeños importes.

El saldo de la cuenta "Deudores por gestión de contratos" recoge, básicamente, los importes pendientes de cobro a las empresas y entidades que financian los proyectos de investigación gestionados por la Fundación, en virtud del convenio de colaboración para la gestión de estos proyectos firmado con la Universidad Complutense de Madrid.

El movimiento de las cuentas incluidas en este epígrafe ha sido el siguiente:

En euros			
	Subvenciones Convenios y Patrocinios	Deudores por gestión de contratos	Total
Saldo al 1 de enero 2011	854.473	5.864.686	6.719.159
Movimiento del ejercicio:			
Pagos del ejercicio	(7.214.028)	(17.417.736)	(24.631.764)
Financiación del ejercicio	7.670.822	16.424.319	24.095.141
Saldo al 31 de diciembre de 2011	1.311.267	4.871.269	6.182.536



# FUNDACIÓN GENERAL DE LA UNIVERSIDAD COMPLUTENSE DE MADRID

Memoria de las cuentas anuales correspondientes al ejercicio anual terminado el 31 de diciembre de 2011.

En euros				Total
	Subvenciones Convenios y Patrocinios	Deudores por gestión de contratos	Anticipos entregados ejecución de contratos	
Saldo al 1 de enero 2010	1.209.536	4.962.882	-	6.172.418
Movimiento del ejercicio:				
Pagos del ejercicio	(8.814.555)	(15.770.800)	-	(24.585.355)
Financiación del ejercicio	8.459.492	16.672.604	-	25.132.096
Saldo al 31 de diciembre de 2010	854.473	5.864.686	-	6.719.159

## 8.5 Otros deudores

El desglose de este epígrafe al 31 de diciembre de 2011 y 2010 es el siguiente:

	En euros	
	2011	2010
Entidades del grupo, deudores:		
- Universidad Complutense de Madrid	43.312.508	45.516.405
- Gestión Universitas S.A.	100.084	89.195
- Residencial Universitas S.A.	65.724	28.685
- Editorial Complutense S.A.	22.526	19.930
Personal	3.950	17.171
Deudores Varios	201.774	78.935
Otros créditos con las Administraciones Públicas	-	1.415.126
	<b>43.706.566</b>	<b>49.126.097</b>

El saldo de la cuenta "Universidad Complutense de Madrid" hace referencia a importes recibidos por la Universidad y que deben ser transferidos a la Fundación, principalmente por proyectos de investigación, patrocinios de Cursos de Verano y cobros del Ministerio de Educación al ser la Fundación la encargada de la gestión financiera de los mencionados proyectos y cursos desarrollados por la Universidad.

El saldo de la cuenta Gestión Universitas S.A., Editorial Complutense, S.A. y Residencial Universitas, S.A. hace referencia a unos gastos anticipados por la Fundación a las mencionadas sociedades participadas.

# FUNDACIÓN GENERAL DE LA UNIVERSIDAD COMPLUTENSE DE MADRID

## Memoria de las cuentas anuales correspondientes al ejercicio anual terminado el 31 de diciembre de 2011.

El saldo en 2010 en el epígrafe de Otros créditos con las Administraciones Públicas correspondía al I.V.A. a compensar a 31 de diciembre de 2010, que ascendía a 1.415.126 euros.

### 9. Existencias

En el ejercicio 1997 la Fundación adquirió unos terrenos con el fin de realizar una promoción inmobiliaria destinada al personal docente y laboral de la Universidad Complutense y de la Fundación General, tal como preveía el convenio firmado en dicho año con el Ayuntamiento de Pozuelo de Alarcón.


En el citado convenio se establece que la Revisión del Plan General de Ordenación Urbana de Pozuelo de Alarcón, aprobado definitivamente por el Consejo de Gobierno de la Comunidad de Madrid, incluye acuerdos celebrados en el mismo, que establecen, entre otros aspectos, que el terreno, entonces de naturaleza rústica, recibió la calificación finalista de uso residencial con una edificabilidad de 54.895 m<sup>2</sup> residenciales, más 2.500 m<sup>2</sup> de locales comerciales.

Asimismo, entre las estipulaciones del convenio, figura el compromiso de la Universidad de ejecutar la urbanización completa de la parcela, el saneamiento del Campus Universitario actual, varias deforestaciones en la zona y la construcción de una vía-parque que facilite las comunicaciones; por otro lado, también se compromete a la cesión al propio Ayuntamiento de 1 Ha. al sur de la parcela y del 10% del aprovechamiento medio.

El 19 de julio de 2006, el Pleno del Ayuntamiento de Pozuelo de Alarcón procedió a la aprobación definitiva del Proyecto de Urbanización del APR 4.4-02 "Carretera de Húmera y Camino Viejo", del Plan General de Ordenación Urbana y su anexo de "Acondicionamiento de la Intersección de la Carretera M-508 en el P.K. 1+400, acceso a Húmera". La Fundación General procedió, con fecha 8 de noviembre de 2006, a la constitución de aval a favor del Ayuntamiento de Pozuelo de Alarcón en garantía de la correcta ejecución del Proyecto de Urbanización por importe de 617.397,14 euros. Con fecha 11 de diciembre de 2006 se firma el acta de replanteo para dar comienzo a las citadas obras.

El 5 de enero de 2009 el Ayuntamiento de Pozuelo de Alarcón emitió resolución favorable a esta Fundación relativa a la licencia solicitada para movimiento de tierras en Carretera de Húmera-Camino Viejo de Húmera y Avenida Cerro de Somosaguas.

Posteriormente, con fecha 5 de marzo de 2009 el Ayuntamiento de Pozuelo de Alarcón emitió resolución favorable y concedió a la Fundación la licencia urbanística para la construcción de 384 viviendas, garajes e instalaciones deportivas con urbanización interior en la Carretera de Húmera a Pozuelo - Camino Viejo de Húmera - Avenida del Cerro.



# FUNDACIÓN GENERAL DE LA UNIVERSIDAD COMPLUTENSE DE MADRID

## Memoria de las cuentas anuales correspondientes al ejercicio anual terminado el 31 de diciembre de 2011.

El acta de inicio de obra se firmó el 21 de abril de 2009. El acta final de obra se firmó el 30 de abril de 2011, estando la obra ejecutada en un 100% y habiéndose satisfecho tanto plazos como costes iniciales previstos.

Con fecha 29 de julio de 2011 es otorgada a la Fundación la LPO (licencia de primera ocupación), requisito imprescindible para poder proceder a la escrituración de las viviendas, entrega de llaves y consiguiente amortización del crédito promotor y subrogaciones de los adquirentes. El 8 de agosto de 2011 la Fundación comienza con la entrega de viviendas, a 31 de diciembre se habían escriturado 365 viviendas con sus anejos plaza de garaje y trastero y 166 plazas de garaje extra.


El saldo a 31 de diciembre del epígrafe de existencias asciende a 7.123.147 euros, correspondiente a 19 viviendas y 26 plazas de garaje.

Los costes totales incurridos en la promoción son los siguientes:

	En euros
Solar	33.617.173
Informes	961.465
Honorarios Profesionales	2.895.572
Obras	69.083.038
Escrituras	169.896
Tasas e impuestos	4.005.750
Proyectos técnicos y tasas	185.765
Primas de seguros	358.044
Gastos financieros	16.500.434
Gastos varios	194.162
Gastos de gestión	9.480.849
	<b>137.452.148</b>

En el ejercicio 2011 la división de Forensics de KPMG, expertos independientes contratados por la Fundación para realizarla revisión de todos los costes incurridos en la promoción de las viviendas hasta el cierre de la misma, incluyendo el importe de los costes indirectos que se repercutibles a los adjudicatarios finales, terminaron su informe de fecha 29 de julio de 2011 concluyendo que los Costes Totales de la Promoción incurridos son correctos. Así mismo concluyen que los gastos de gestión soportado por la Fundación y vinculados al desarrollo de la Promoción se adecúan a los términos económicos previstos en el Contrato de Adjudicación de Viviendas; en este sentido:

- 1) Su cuantía cumple el límite porcentual establecido en los Contratos de Adjudicación de Viviendas, los cuales estipulan que dichos gastos se fijan en 9.698.711,67 euros, "sin que en ningún caso esta cifra pueda sobrepasar el 7% del COSTE TOTAL DE LA PROMOCIÓN.



28



# FUNDACIÓN GENERAL DE LA UNIVERSIDAD COMPLUTENSE DE MADRID

Memoria de las cuentas anuales correspondientes al ejercicio anual terminado el 31 de diciembre de 2011.



- 2) No han identificado ningún caso de doble imputación en el proceso de registro de los Gastos de Gestión.

Los costes incurridos en la Promoción a 31 de diciembre de 2010 eran los siguientes:

	En euros
Solar	25.743.894
Obras urbanización	10.013.295
Licencias y Tasas	3.111.679
Proyectos y Estudios Técnicos	2.218.185
Escrituras	90.804
Construcción	59.949.274
Gastos financieros y similares	13.796.667
Gastos generales aplicados y gestión	10.193.026
	<b>125.116.824</b>

En el ejercicio 2011 se ha contabilizado la variación de existencias final, tanto por el lado de los gastos incurridos en el ejercicio, como por la entregas de las viviendas el importe asciende a 145.534.526 €.

En cuanto a las aportaciones recibidas por los adjudicatarios se encuentran contabilizados dentro del epígrafe "Anticipos de clientes" y la cantidades aportadas por los mismos a 31 de diciembre de 2011 asciende a 4.000.808 €. Estas cantidades incluyen tanto las aportaciones de los adjudicatarios a la espera de escriturar su vivienda, como una provisión entregada como anticipo para el pago de la plusvalía municipal, recogiendo en la escritura de venta de cada adjudicatario que en caso de que dicha plusvalía sea de mayor importe, cada adjudicatario deberá abonar a la Fundación la diferencia hasta la totalidad del impuesto cobrado por el Ayuntamiento de Pozuelo de Alarcón, estos no importes no han pasado por el epígrafe de existencias y no se han contabilizado como coste para la promoción.



# FUNDACIÓN GENERAL DE LA UNIVERSIDAD COMPLUTENSE DE MADRID

Memoria de las cuentas anuales correspondientes al ejercicio anual terminado el 31 de diciembre de 2011.

## 10. Fondos Propios

La Dotación Fundacional de la Fundación surge como consecuencia de los fondos sociales de las fundaciones fusionadas descritas en el párrafo primero de la nota 1 de esta memoria.

En euros					
	Fondo social	Resultado de ejercicios anteriores	Resultado del ejercicio	Reservas	Total
Saldo al 31/12/2009	7.157.959	(2.563.956)	(249.269)	1.003.188	5.347.922
Excedente negativo ejercicio 2009	-	(249.269)	249.269	-	-
Excedente negativo ejercicio 2010	-	-	(2.447.792)	3.755.063	1.307.271
Saldo al 31/12/2010	7.157.959	(2.813.225)	(487.142)	2.121.536	5.979.128
Corrección errores 2010	-	-	-	676.065	676.065
Excedente negativo ejercicio 2010	-	(2.447.792)	2.447.792	-	-
Excedente negativo ejercicio 2011	-	-	(943.635)	-	(943.635)
Saldo al 31/12/2011	7.157.959	(5.261.017)	(943.635)	4.758.251	5.711.558

En la nota de la memoria 2.F se explica de forma más detallada la corrección de errores del ejercicio 2010.

En el ejercicio 2011 se ha contabilizado a Reservas la diferencia de la imputación de costes de la Fundación a la Promoción de Somosaguas, por importe 2.636.715 €.

De igual modo se ha imputado contra Reservas el deterioro de 1.960.650 €, correspondientes a saldos de ejercicios anteriores con la Universidad Complutense.

## 11. Ingresos de promociones, patrocinadores y colaboraciones

Un detalle de los ingresos de promociones, patrocinadores y colaboraciones recibidos por la Fundación en 2011 y 2010, que se encuentran dentro del apartado 1.b) de la Cuenta de Pérdidas y Ganancias es como sigue:

	En Euros	
	2011	2010
Caja Madrid	-	443.000
Grupo Santander	4.580.000	4.600.000
Otras entidades	1.404.722	1.721.074
	<b>5.984.722</b>	<b>6.764.074</b>

Dentro de Otras entidades se incluyen todas las aportaciones que han sido inferiores a 100.000 €, entre las que se encuentran tanto entidades públicas como privadas y que realizan patrocinios básicamente para la Escuela Complutense de Verano, los Cursos de Verano de El Escorial y otras actividades organizadas por la Fundación.

# FUNDACIÓN GENERAL DE LA UNIVERSIDAD COMPLUTENSE DE MADRID

Memoria de las cuentas anuales correspondientes al ejercicio anual terminado el 31 de diciembre de 2011.

## c) Ayudas a otras entidades

La Fundación no ha otorgado durante el ejercicio 2011 subvenciones y ayudas a otras entidades (9.100 € en 2010).

## d) Becas Fundación del Amo

En esta partida se registran las becas concedidas a profesores y titulados para desarrollar estancias de investigación, en la Universidad de California. Los fondos necesarios para otorgar estas becas se obtienen de las inversiones financieras de la extinta Fundación del Amo. Los gastos ocasionados durante el año 2011 han sido 59.720 € (43.038 € en 2010).

- 17.3 El epígrafe de Aprovisionamientos esta compuesto en su totalidad por trabajos realizados por otras empresas. Dentro de estos gastos hemos incluido los pagos por importe de 225.000 euros realizados durante el ejercicio 2011 a las orquestas para la realización de los conciertos musicales que organizamos (193.000 € en 2010).
- 17.4 El desglose de los gastos de personal es como sigue.

	En euros	
	2011	2010
Sueldos, salarios y asimilados	4.053.169	3.833.710
Cargas sociales	1.111.491	1.043.752
	<b>5.164.660</b>	<b>4.877.462</b>

Dentro de la partida de Cargas sociales no hay ningún importe destinado a dotaciones o aportaciones para pensiones, todo corresponde a gastos por Seguridad Social a cargo de la Fundación por importe de 1.081.215 euros y a ayudas sociales por 30.276 euros (1.004.968 euros y 38.784 euros, respectivamente en 2010).

La diferencia que hay entre el importe total de gastos de personal que figura en la cuenta de resultados con el que figura en la ejecución del presupuesto está en que los gastos imputados en la cuenta de resultados están incluidos solamente los gastos de personal producidos por relaciones laborales y en el presupuesto están incluidas colaboraciones de personas que no tienen contrato laboral con la Fundación, incluidas en la cuenta de resultados dentro del epígrafe 7.a) "Servicios exteriores".

# FUNDACIÓN GENERAL DE LA UNIVERSIDAD COMPLUTENSE DE MADRID

## Memoria de las cuentas anuales correspondientes al ejercicio anual terminado el 31 de diciembre de 2011.

El número medio de personas empleadas en los ejercicios 2011 y 2010, distribuido por categorías, ha sido el siguiente:

Categoría profesional	Número medio de empleados			
	2011		2010	
	Hombres	Mujeres	Hombres	Mujeres
Personal Fundación General:	55	114	54	112
Titulados superiores	41	67	39	63
Titulados medios	-	4	-	4
Oficiales administrativos	9	18	4	9
Auxiliares administrativos	5	22	11	33
Ayudantes no titulados	-	3	-	3
<b>Total personal</b>	<b>55</b>	<b>114</b>	<b>54</b>	<b>112</b>

A 31 de diciembre de 2011 y 2010 el personal empleado, distribuido por categorías, ha sido el siguiente:

Categoría profesional	Empleados a 31 de diciembre			
	2011		2010	
	Hombres	Mujeres	Hombres	Mujeres
Personal Fundación General:	57	113	68	153
Titulados superiores	43	68	54	106
Titulados medios	-	4	-	4
Oficiales administrativos	13	25	4	9
Auxiliares administrativos	1	13	10	29
Ayudantes no titulados	-	3	-	5
<b>Total personal</b>	<b>57</b>	<b>113</b>	<b>68</b>	<b>153</b>

17.5 Durante el ejercicio 2011 y 2010 no se han producido diferencias de cambio.

17.6 Los ingresos por patrocinadores y subvenciones están destinados al desarrollo de las actividades de la Fundación General y su composición esta explicada en la nota 11 de la memoria.

17.6.1 En el ejercicio 2011 se han contabilizado ingresos excepcionales por importe de 107.642 euros. En el 2010 se contabilizaron ingresos excepcionales por 93.998 euros.

# FUNDACIÓN GENERAL DE LA UNIVERSIDAD COMPLUTENSE DE MADRID

Memoria de las cuentas anuales correspondientes al ejercicio anual terminado el 31 de diciembre de 2011.

17.7 Dentro de las transacciones efectuadas con empresas del grupo solo se encuentran las realizadas con la Universidad Complutense de Madrid, y corresponden a los costes en los que incurre la Fundación por la gestión de Proyectos de investigación cuyo titular es la Universidad encontrándose registradas en el epígrafe de Cuotas de usuarios y abonados de la cuenta de pérdidas y ganancias:

	<u>2011</u>	<u>2010</u>
Repercusión de costes	1.565.222	1.940.747

17.8 El detalle de los costes en 2011 y 2010 por cuotas pagadas por participantes o usuarios en nuestras actividades es el siguiente:

	<u>2011</u>	<u>2010</u>
Por contratos investigación (*)	1.565.222	1.940.747
Por contratos de formación (**)	2.254.120	1.562.350
Becarios en prácticas	1.088.964	1.351.925
Abonos Conciertos (***)	130.449	87.188
Cursos de verano (inscripciones)	305.447	341.637
Escuela Complutense de Verano (matrículas)	805.474	869.316
Escuela Complutense de Verano (otros ingresos)	234.141	172.757
Escuela Complutense Latinoamericana	95.376	114.071
Otros ingresos	-	734
	<u>6.479.193</u>	<u>6.440.725</u>

\* Los costes repercutidos por la gestión de contratos de investigación corresponden a los derivados de la gestión de los contratos de artículo 83, contratos de la Unión Europea y convenios y subvenciones con diversos organismos públicos.

\*\* Los de formación son generados por la gestión de proyectos formativos con Instituciones públicas y privadas.

En los ingresos de Conciertos de 2011 están incluidos 4 conciertos corresponden al ciclo 2010/2011. En 2010 están incluidos 3 conciertos correspondientes al ciclo 2009/2010.

17.9 Todos los ingresos de la Fundación son obtenidos por la realización de las actividades que están dentro del objeto social, por lo que no tiene ningún tipo de ingreso de carácter mercantil.

18.1) Descripción de las actividades realizadas en el ejercicio e identificación de las rentas exenta y no exentas del Impuesto de Sociedades.

	ACTIVIDADES											RESTO DE ACTIVIDADES	
	TOTAL	INVESTIGACION	FORMACION	PROFESORADO	GESTION DE CENTROS	ESTUDIANTES	PRESTACION SERVICIOS A LA COMUNIDAD UNIVERSITARIA	CURSOS DE VERANO DE EL ESCOLAR	FORO COMPLUTENSE	COEIM	ACTIVIDADES CULTURALES Y PROYECTOS ESPECIFICOS		SERVICIOS CENTRALES
	EXENTA	EXENTA	EXENTA	EXENTA	EXENTA	EXENTA	EXENTA	EXENTA	EXENTA	EXENTA	EXENTA	EXENTA	EXENTA
LEY 49/2002	art. 6, 4º art. 7, 3º	art. 6, 3º a) art. 6, 4º art. 7, 7º	art. 6, 2º art. 6, 4º art. 7, 3º	art. 6, 4º art. 7, 3º	art. 6, 1º b) art. 7, 7º	art. 6, 4º art. 7, 1º	art. 6, 1º a) art. 6, 4º art. 7, 8º	art. 6, 1º a) art. 6, 4º art. 7, 8º	art. 6, 1º a) art. 6, 4º art. 7, 11º	art. 6, 1º a) art. 6, 4º art. 7, 5º	art. 6, 1º a) art. 7, 11º	art. 6, 2º	
	EUROS	EUROS	EUROS	EUROS	EUROS	EUROS	EUROS	EUROS	EUROS	EUROS	EUROS	EUROS	EUROS
TOTAL INGRESOS	158.210.915,13	1.920.124,26	4.227.431,10	270.097,84	0,00	1.088.964,10	145.534.526,00	2.931.743,83	0,00	0,00	783.448,93	1.314.371,15	140.207,92
TOTAL GASTOS	159.154.550,29	2.680.406,99	4.056.380,38	417.432,88	57.897,00	1.087.096,02	145.669.412,00	2.996.497,79	176.770,68	21.669,98	1.087.305,56	902.781,03	0,00

art. 6, 1º, a) renta exenta, ayudas económicas recibidas en virtud de los convenios de colaboración empresarial y en virtud de contratos de patrocinio publicitario.

art. 6, 1º, b) renta exenta, cuotas de asociados, colaboradores o beneficiarios, siempre que no se correspondan con el derecho a percibir una prestación derivada de una explotación económica no exenta.

art. 6, 2º renta exenta, procedente de patrimonio mobiliario e inmobiliario de la entidad, como son los dividendos y participaciones en beneficios de sociedades, intereses, cánones y alquileres.

art. 6, 4º renta exenta, explotaciones económicas exentas de artículo 7º.

art. 7, 1º explotaciones económicas de prestación de servicios de promoción y gestión de la acción social.

art. 7, 1º, m) explotaciones económicas de prestación de servicios de promoción y gestión de la acción social, Cooperación para el desarrollo.

art. 7, 3º explotaciones económicas de investigación científica y desarrollo tecnológico.

art. 7, 5º explotaciones económicas consistentes en la organización de representaciones musicales, coreo gráficas, teatrales, cinematográficas o circenses.

art. 7, 7º explotaciones económicas de enseñanza y de formación profesional, en todos los niveles y grados del sistema educativo, así como las de educación infantil hasta los tres años, incluida la guarda y custodia de los niños hasta esa edad, las de educación especial, las de educación compensatoria y las de educación permanente y de adultos, cuando estén exentas del Impuesto sobre el Valor Añadido, así como las explotaciones económicas de alimentación, alojamiento o transporte realizadas por centros docentes y colegios mayores pertenecientes a entidades sin fines lucrativos.

art. 7, 8º explotaciones económicas consistentes en la organización de exposiciones, conferencias, coloquios, cursos o seminarios.

art. 7, 11º explotaciones económicas que tengan un carácter meramente auxiliar o complementario de las explotaciones económicas exentas o de las actividades encaminadas a cumplir los fines estatutarios o el objeto de la entidad sin fines lucrativos.

El criterio utilizado para determinar la distribución de los gastos entre las distintas rentas obtenidas por la entidad, es el mismo que para la elaboración de las cuentas de la Fundación General. La llevanza habitual de una contabilidad analítica nos permite la imputación a cada actividad de los ingresos y gastos correspondientes, asumiendo cada actividad los gastos propios al tiempo que gestiona y controla sus ingresos. Otros recursos de la Fundación, como los de personal, provisionamientos, amortizaciones, tributos, etc., están igualmente clasificados por actividad, con lo cual la imputación de ingresos y gastos a cada actividad está claramente definida.



18. 3) Información referente a las inversiones en bienes necesarios para el desarrollo de las actividades fundacionales que se consideraran como destino de rentas a fines fundacionales.

NÚMERO DE CUENTA CONTABLE	DESCRIPCIÓN DEL BIEN	INVERSIÓN (EUROS)	AMORTIZACIONES Y PROVISIONES (EUROS)										AÑO	AÑO	
			AÑO	AÑO	AÑO	AÑO	AÑO	AÑO	AÑO	AÑO	AÑO	AÑO			
215	APLICACIONES INFORMATICAS	112.701,25	2006	12.282,00	2007	28.175,28	2008	28.175,28	2009	28.175,28	2010	15.893,41	2011	0,00	Pte a la fecha
226	MOBILIARIO	22.509,22		4.519,07		5.627,28		5.627,28		5.627,28		1.108,31		0,00	0,00
227	EQUIPOS PROCESO INFORMACION	42.239,93		7.813,84		10.560,00		10.560,00		10.560,00		2.746,09		0,00	0,00
229	OTRO INMOVILIZADO MATERIAL	10.989,97		2.562,95		2.747,28		2.747,28		2.747,28		184,18		0,00	0,00
	TOTALES AÑO 2006	188.439,37		67.952,57		81.280,15		71.339,19		52.986,01		19.931,99		0,00	0,00
215	APLICACIONES INFORMATICAS	114.804,59		7.406,27		18.108,43		28.701,15		28.701,15		28.701,15		10.592,71	0,00
226	MOBILIARIO	7.406,27		1.321,13		1.321,13		1.851,57		1.851,57		1.851,57		530,43	0,00
227	EQUIPOS PROCESO INFORMACION	31.591,18		4.652,67		4.652,67		7.897,80		7.897,80		7.897,80		3.245,11	0,00
	TOTALES AÑO 2007	153.802,04		109.789,71		109.789,71		91.436,53		58.382,51		14.368,25		0,00	0,00
206	APLICACIONES INFORMATICAS	38.200,00		1.591,67		1.591,67		9.550,00		9.550,00		9.550,00		7.998,33	0,00
216	MOBILIARIO	9.098,50		1.772,22		1.772,22		2.274,63		2.274,63		2.274,63		502,39	0,00
217	EQUIPOS PROCESO INFORMACION	50.707,20		7.085,86		7.085,86		12.676,75		12.676,75		12.676,75		5.591,09	0,00
219	OTRO INMOVILIZADO MATERIAL	961,27		142,66		142,66		240,32		240,32		240,32		97,65	0,00
	TOTALES AÑO 2008	98.966,97		120.382,12		120.382,12		116.178,23		83.124,21		39.109,95		14.149,46	0,00
206	APLICACIONES INFORMATICAS	107.088,64		7.808,55		7.808,55		26.772,16		26.772,16		26.772,16		45.735,77	0,00
216	MOBILIARIO	24.111,16		4.938,62		4.938,62		6.027,79		6.027,79		6.027,79		1.905,61	0,00
217	EQUIPOS PROCESO INFORMACION	4.862,20		525,49		525,49		1.215,55		1.215,55		1.215,55		68.907,80	0,00
	TOTALES AÑO 2009	136.062,00		129.450,89		129.450,89		117.139,71		73.125,45		68.907,80		1.905,61	0,00
206	APLICACIONES INFORMATICAS	153.692,26		15.092,83		15.092,83		38.423,04		38.423,04		100.176,39		100.176,39	0,00
216	MOBILIARIO	14.087,45		2.807,87		2.807,87		3.521,70		3.521,70		48.142,25		48.142,25	0,00
217	EQUIPOS PROCESO INFORMACION	31.031,99		5.189,09		5.189,09		7.758,00		7.758,00		18.084,90		18.084,90	0,00
219	OTRO INMOVILIZADO MATERIAL	1.319,94		278,31		278,31		330,00		330,00		711,63		711,63	0,00
	TOTALES AÑO 2010	200.131,64		140.507,81		140.507,81		123.158,19		236.022,97		236.022,97		59.841,30	0,00
206	APLICACIONES INFORMATICAS	69.690,61		9.849,31		9.849,31		59.841,30		59.841,30		59.841,30		59.841,30	0,00
210	TERRENOS Y BIENES NATURALES	2.174.223,12		187,19		187,19		854,17		854,17		854,17		854,17	0,00
217	EQUIPOS PROCESO INFORMACION	1.041,36		133.194,69		133.194,69		296.718,44		296.718,44		296.718,44		296.718,44	0,00
	TOTALES AÑO 2011	2.244.955,09		133.194,69		133.194,69		296.718,44		296.718,44		296.718,44		296.718,44	0,00

ESTE CUADRO NO RECOGE LA AMORTIZACION DE LAS CONSTRUCCIONES QUE APARECEN EN EL BALANCE, POR SER SU AÑO DE ADQUISICION ANTES DEL 2003. EL VALOR NETO CONTABLE DEL CITADO ELEMENTO ES DE 106.399,15

IMPORTE DE LA INVERSIÓN (EUROS)	IMPORTE APLICADO A FINES EN CADA EJERCICIO (EUROS)							IMPORTE PENDIENTE DE APLICAR						
	AÑO	AÑO	AÑO	AÑO	AÑO	AÑO	AÑO							
2006	188.439,37	2006	27.177,86	2007	47.109,84	2008	47.109,84	2009	47.109,84	2010	19.931,99	2011	0,00	0,00
2007	153.802,04				24.082,23		38.450,52		38.450,52		14.368,25		0,00	0,00
2008	98.966,97				10.592,41		24.741,70		24.741,70		24.741,70		14.149,46	0,00
2009	136.062,00						13.272,66		34.015,50		34.015,50		54.758,34	0,00
2010	200.131,64						23.368,10		50.032,74		50.032,74		167.115,17	0,00
2011	2.244.955,09						10.036,50		60.695,47		60.695,47		60.695,47	0,00

EN EL IMPORTE PENDIENTE DEL MOBILIARIO 2010 SE HA SUMADO 40.384,37 EUROS DEBIDO AL AJUSTE DERIVADO DEL INFORME DE FISCALIZACION DE LA ACTIVIDAD ECONOMICA FINANCIERA, HECHO POR LA CAMARA DE CUENTAS DE MADRID, SEGUN CONSTA EN LA NOTA 4.C DE LA MEMORIA ECONOMICA.



18. 4) Cálculo de la renta neta destinable.

EJERCICIO	INGRESOS DE LA ACTIVIDAD FUNDACIONAL	RENTA NETA DE LAS ACTIV. ECONOMICAS COMPLEM. Y ACCESORIAS	RENTA NETA DE OTRAS ACTIVIDADES	RENTA NETA
2006	15.190.222,69	0,00	-268.988,70	15.190.222,69
2007	29.667.177,83	0,00	630.826,26	30.298.004,09
2008	23.633.773,30	0,00	612.644,22	24.246.417,52
2009	43.006.331,92	0,00	188.742,35	43.195.074,27
2010	55.963.579,62	0,00	131.920,72	56.095.500,34
2011	158.070.707,21	0,00	140.207,92	158.210.915,13

8. 5) Aplicación de la renta desvirtuada a fines fundacionales.

EJERCICIO	%	Importe	DESTINADO EN EL EJERCICIO					IMPORTE PENDIENTE DE DESTINAR				
			2005	2006	2007	2008	2009		2010	2011		
2006	100	15.190.222,69	1.068.028,58	14.132.194,11								
2007	100	30.298.004,09		842.303,19	29.455.700,90							
2008	100	24.246.417,52			1.045.443,95	23.200.973,57						
2009	93,38	40.356.560,35				758.101,89	39.577.458,46					
2010	97,71	54.810.913,38					3.873.496,59	50.937.416,79				
2011	100	158.210.915,13						7.665.499,19	150.545.415,94			-10.720.894,75

CÁLCULO DE APLICACIONES

EJERCICIO	2006	2009
Gasto Fundacional 2006	14.854.010,50	43.444.343,94
Inversión 2006	188.439,37	136.062,00
dotac amort. 03,04,05,06	67.952,57	129.450,89
total	14.974.497,30	43.450.955,05

EJERCICIO	2007	2010
Gasto Fundacional 2007	30.452.702,19	58.543.292,16
Inversión 2007	153.802,04	200.131,64
Dotac amort y Prov. 03,04,05,06,07	105.362,38	140.507,81
Total	30.501.141,85	58.602.915,99

EJERCICIO	2008	2011
Gasto Fundacional 2008	23.980.490,51	159.154.550,29
Inversión 2008	98.966,97	2.244.955,09
Dotac amort. 03,04,05,06,07,08	120.382,12	133.194,69
Total	23.959.075,36	161.266.310,69

EJERCICIO	2009	2010
Gasto Fundacional 2009	43.444.343,94	58.543.292,16
Inversión 2009	136.062,00	200.131,64
dotac amort. 03,04,05,06,07,08,09	129.450,89	140.507,81
total	43.450.955,05	58.602.915,99

EJERCICIO	2010	2011
Gasto Fundacional 2010	58.543.292,16	159.154.550,29
Inversión 2010	200.131,64	2.244.955,09
Dotac amort. 03,04,05,06,07,08,09,10	140.507,81	133.194,69
Total	58.602.915,99	161.266.310,69


EJERCICIO	2011
Gasto Fundacional 2011	159.154.550,29
Inversión 2011	2.244.955,09
Dotac amort. 07,08,09,10,11	133.194,69
Total	161.266.310,69

18. Aplicación de elementos patrimoniales a fines propios y Memoria Económica

Con el fin del cumplimiento de lo establecido en la Ley 49/2002 con respecto a la elaboración de una memoria económica por parte de las entidades sin fines lucrativos, así como lo publicado en la Ley 2/2004 de 31 de mayo, de Medidas Fiscales y Administrativas, por la que se aprueban un conjunto de medidas que afectan a la Ley 1/1998, de 2 de marzo, de Fundaciones de la Comunidad de Madrid, la Fundación General de la U.C.M. presenta la siguiente información:

1. Identificación de las rentas exentas y no exentas del Impuesto sobre Sociedades.
  2. Identificación de los ingresos, gastos e inversiones correspondientes a cada actividad realizada por la entidad para el cumplimiento de sus fines estatutarios o de su objeto.
  3. Información referente a las inversiones en bienes necesarios para el desarrollo de las actividades fundacionales que se consideran como destino de rentas a fines fundacionales.
  4. Especificación y forma de cálculo de las rentas e ingresos según establece el artículo 3, 2º de la Ley 49/2002.
  5. Aplicación de la renta destinada a fines fundacionales.
  6. Retribuciones satisfechas por la entidad a sus patronos, representantes o miembros del órgano de gobierno.
  7. Porcentaje de participación que posee la entidad en sociedades mercantiles.
  8. Retribuciones percibidas por los Administradores que representan a la Entidad en las sociedades mercantiles en que participa.
  9. Convenios de colaboración empresarial en actividades de interés general suscritos por la entidad.
  10. Indicación de las actividades prioritarias de mecenazgo que desarrolla la entidad.
  11. Indicación de la previsión estatutaria relativa al destino del patrimonio de la entidad en caso de disolución.
- 18.1.- Retribuciones satisfechas por la entidad a sus patronos, representantes o miembros del Órgano de Gobierno.

Ver nota 19.c de la memoria.



# FUNDACIÓN GENERAL DE LA UNIVERSIDAD COMPLUTENSE DE MADRID

Memoria de las cuentas anuales correspondientes al ejercicio anual terminado el 31 de diciembre de 2011.

18.2.- Porcentaje de participación que posee la entidad en sociedades mercantiles.

Ver nota 8.2 de la memoria.

18.3.- Retribuciones percibidas por los administradores que representan a la entidad en las sociedades mercantiles en que participa.



No se ha percibido ninguna cantidad por parte de los Administradores en 2011.

18.4.- Convenios de colaboración empresarial en actividades de interés general suscritos por la entidad.

## RELACION DE CONVENIOS AÑO 2011

SANTANDER CENTRAL HISPANO 4.580.000,00



ENTIDAD	IMPORTE (Euros)
FUNDACIÓN ABBOTT	20.000,00 €
FUNDACIÓN ANTENA 3	31.500,00 €
MADRID SALUD	56.000,00 €
INSTITUTO DE ASTROFÍSICA DE CANARIAS	37.099,46
CONSEJERÍA ECONOMÍA Y HACIENDA CAM	300.000,00 €
FUNDACIÓN ESTHER KOPLOWITZ	503.828,00 €
FUNDACIÓN ADECCO, PFIZER	31.680,00 €
HABITÁFRICA	25.000,00 €
AISGE	5.000,00 €
ASEDA	1.800,00 €
DEFENSOR DEL MENOR DE LA CAM	1.850,00 €
ACCIÓN CULTURAL ESPAÑOLA (BARRACA)	16.817,90 €
ACCIONA	11.457,00 €



# FUNDACIÓN GENERAL DE LA UNIVERSIDAD COMPLUTENSE DE MADRID

Memoria de las cuentas anuales correspondientes al ejercicio anual terminado el 31 de diciembre de 2011.


AEPNYA	9.000,00 €
ASOCIACIÓN CULTURAL FILA 2	12.000,00 €
FUNDACIÓN IDEAS PARA EL PROGRESO	20.000,00 €
CENTRO DE INVESTIGACIONES SOCIOLOGICAS	18.000,00 €
AYUNTAMIENTO SAN LORENZO DE EL ESCORIAL	19.200,00 €
COLEGIO DE PSICOLOGOS DE MADRID	750,00 €
COLEGIO OFICIAL DE VETERINARIOS DE MADRID	6.800,00 €
CONSEJO ECONOMICO Y SOCIAL	10.296,18 €
CONSEJO GENERAL DEL NOTARIADO	20.000,00 €
EDICIONES SANTILLANA (Fund. San Patricio)	7.000,00 €
FERRER INTERNACIONAL	35.000,00 €
FORO INTERALIMENTARIO	15.000,00 €
FUNDACIÓN ABBOTT	12.596,41 €
FUNDACION AENA	4.000,00 €
FUNDACION AGBAR	10.000,00 €
FUNDACIÓN ALICIA KOPLOWITZ	6.000,00 €
FUNDACIÓN ANKARIA	30.000,00 €
FUNDACIÓN AUTOR	6.000,00 €
FUNDACIÓN CAROLINA	23.417,55 €
FUNDACIÓN CASAVERDE	20.000,00 €
FUNDACIÓN PARA LA CULTURA DEL VINO	13.500,00 €
FUNDACIÓN POLICÍA ESPAÑOLA	30.000,00 €
FUNDACIÓN SINDICAL DE ESTUDIOS	9.000,00 €
FUNDACION 1º DE MAYO	9.000,00 €
FUNDACION VALENCIANA DE ESTUDIOS AVANZADOS	15.000,00 €



# FUNDACIÓN GENERAL DE LA UNIVERSIDAD COMPLUTENSE DE MADRID

Memoria de las cuentas anuales correspondientes al ejercicio anual terminado el 31 de diciembre de 2011.

FUNESPAÑA	1.000,00 €
GRUPO DE INVESTIGACION COMPLUTENSE CONSOLIDADO	1.500,00 €
IMSERO	22.789,46 €
INSTITUTO DE ESTUDIOS FISCALES	11.000,00 €
INSTITUTO DE INDOLOGÍA	10.000,00 €
INSTITUTO SALUD CARLOS III	13.000,00 €
IZASA DISTRUBICIONES Y TÉCNICAS	9.000,00 €
J&A GARRIGUES	11.000,00 €
LANDWELLPWC	11.000,00 €
LASING S.A	200,00 €
MICROBEAM S.A.	700,00 €
MINISTERIO DE DEFENSA	35.000,00 €
MINISTERIO DE TRABAJO/ INMIGRACION	22.301,24 €
MT BRANDAO ESPAÑA S.L.	700,00 €
PFIZER-BOEHRINGER	21.821,00 €
PLATAFORMA DEL VOLUNTARIADO	24.000,00 €
PROMEGA BIOTECH IBÉRICA, SL	6.000,00 €
PROYECTO SISJUDES CM	10.000,00 €
REMAI	1.000,00 €
RENISHAW IBERICA S.A.U.	400,00 €
SECRETARÍA DE ESTADO DE HACIENDA PÚBLICA (inap)	19.700,69 €
SECRETARÍA DE ESTADO DE IGUALDAD	36.758,08 €
SERVIMEDIA	24.278,00 €
SOCIEDAD ESPAÑOLA DE NEUROLOGÍA	35.000,00 €
SOCIEDAD ESPAÑOLA DE NEUROLOGÍA	15.000,00 €



FUNDACIÓN GENERAL DE LA UNIVERSIDAD COMPLUTENSE DE MADRID

Memoria de las cuentas anuales correspondientes al ejercicio anual terminado el 31 de diciembre de 2011.


UNESA

18.000,00 €

RELACION DE CONVENIOS AÑO 2011

CONVENIOS DE COOPERACION EDUCATIVA (BECARIOS)

ENTIDAD
BANCO BILBAO VIZCAYA ARGENTARIA BBVA
TALARIS ANTES DE LA RUE SYSTEMS S.A.
121 PRESS S.L.
ABBA PUBLÍPEZ S.L.
ABDON BAS, LOPEZ LUENGO Y AUDITORES, S.L.
AC NIELSEN COMPANY, S.A.
ACTIVEX SERVICIOS INTEGRALES S.A.
ADCONION S.L.
AEGIS MEDIA IBERIA S.L.U.
AFFILIATEFUTURE S.L.
AGILENT TECHNOLOGIES SPAIN S.L.
AGIO ETT GESTORES DE EMPLEO S.A.
AIG EUROPE S.A.
AIRBUS OPERATIONS, S.L.
ALDESA CONSTRUCCIONES S.A.
ALDESA SERVICIOS Y MANTENIMIENTO S.A.
ALIA CAPITAL PARTNERS S.L.



**FUNDACIÓN GENERAL DE LA UNIVERSIDAD COMPLUTENSE DE MADRID**

**Memoria de las cuentas anuales correspondientes al ejercicio anual terminado el 31 de diciembre de 2011.**

ALTEN SPAIN

ARISTA TEAM SL

ASESORIA PEYDRO S.L.

ASOCIACION DE EMPRESAS CONSULTORAS EN RELACIONES  
PUBLICAS Y COMUNICACIÓN ADECEC

ASOCIACION SENDA DE VIDA ONGD FIET GRATIA

AVANSIS INTEGRACION S.L.

AVIS ALQUILE UN COCHE S.A.

AVON COSMETIC S.A.

AXA SEGUROS GENERALES, S.A. DE SEGUROS Y  
REASEGUROS

AYUNTAMIENTO DE COLLADO VILLALBA

AYUNTAMIENTO DE FUENLABRADA

BAKER&MCKENZIE MADRID S.L.P.

BANCO BANIF

BANCO INVERGIS NET SA

BANCO SANTANDER

BANKINTER

BANKINTER CONSUMER FIANANCE

BAYES INFERENCE S.A.

BDO AUDIBERIA AUDITORES S.L.


BDO FINANZAS CORPORATIVAS S.L.

BELLUM MEDIA S.L.

BIOGEN IDEC IBERIA S.L.

BLC CONSULTORES DE SELECCIÓN S.L.

BULJAN&PARTNERS CONSULTING S.L.U.



# FUNDACIÓN GENERAL DE LA UNIVERSIDAD COMPLUTENSE DE MADRID

Memoria de las cuentas anuales correspondientes al ejercicio anual terminado el 31 de diciembre de 2011.

BURSON MARSTELLER, S. L

BUY VIP SPAIN S.L.

CAJA DE MADRID BANKIA

CAJA ESPAÑA DE INVERSIONES CAMP

CAMIA CONSULTORES S.L.

CAPTALIS S.L.

CARAT ESPAÑA S.A.U.

CASTOR LOGISTIC SOLUTIONS S.L.U.

CCB ACTIVIDADES EMPRESARIALES S.L.

CENTRO DE ESTUDIOS DE MATERIALES Y CONTROL DE OBRA  
S.A. CEMOSA

CENTRO ESPAÑOL DE DERECHOS REPROGRAFICOS CEDRO

CESPA S.A.

CEVA LOGISTICS S.L.

CHEIL EUROPE LTD

CIMEC INVESTIGACION S.L.

COMUNICACIÓN DE VALOR AÑADIDO (CVA)

CONFEDERACION ESPAÑOLA DE CAJAS DE AHORROS (CECA  
)

COPERNAL PUBLISHING S.L.

CRUZ ROJA ESPAÑOLA COMUNIDAD DE MADRID


DDB MADRID S.A.

DEAPLANETA S.L.

DELOITTE & TOUCHE ESPAÑA, S.L. AHORA DELOITTE SL

DELOITTE S.L.

DGS PROYECTOS S.L.U.





**FUNDACIÓN GENERAL DE LA UNIVERSIDAD COMPLUTENSE DE MADRID**

**Memoria de las cuentas anuales correspondientes al ejercicio anual terminado el 31 de diciembre de 2011.**

DHL AVIATION N.V. S.A.

DIARIO JAEN

DIGIMAD CONVERSIONES S.L.

DISA PENINSULA S.L.U.

DNEXTEP CONSULTING S.L.

DPL PSICOLOGIA ACOMPAÑAMIENTO TERAPEUTICO Y FORMACION S.L.

EADS-CASA S.A.

EADS-CASSIDIAN AIR SYSTEMS

EAT OUT S.L.

EDENRED ESPAÑA S.A.

EDICIONES PLANETA MADRID S.A.

EDICIONES ZETA S.A.

EDITOR DIGITAL SIGO XXI S.L.

EDITORIAL ECOPRENSA S.A. EL ECONOMISTA

EDITORIAL PAGINA CERO

EDITORIAL PLANETA S.A.

EF EDUCATION S.A.

ELECTRONIC ARTS SOFTWARE S.L.

ELOGOS I+D S.L.


ELOGOS S.L.

ENDESA S.A.

ENERTIS SOLAR S.L.

EQUALITAS ABOGADOS ASOCIADOS S.L.

EQUIPO DE GESTION CULTURAL S.A.

Two handwritten signatures in black ink, one on the left and one on the right, both appearing to be stylized and illegible.

# FUNDACIÓN GENERAL DE LA UNIVERSIDAD COMPLUTENSE DE MADRID

Memoria de las cuentas anuales correspondientes al ejercicio anual terminado el 31 de diciembre de 2011.

ESCAPADARURAL.COM SERVICIOS PARA PROPIETARIOS S.L.

ESRI ESPAÑA GEOSISTEMAS, S.A.

ESTRUCTURAS DE VENTA DIRECTA

ESTUDIOS EMPRESARIALES Y SERVICIOS AVANZADOS DE  
ELEARNING S.L.

EUROESTUDIOS S.L.

EUROSPORT TELEVISION S.A.

FACIS CONSULTING S.L.

FANQUIMIA S.L.

FCE BANK PLC. SUCURSAL EN ESPAÑA - FORD ESPAÑA

FERROVIAL AGROMAN S.A. (ANTES GRUPO FERROVIAL, S.A.)

FORD ESPAÑA S.L.

FORO DE REPUTACION CORPORATIVA

FOSTER WHEELER IBERIA SA

FRACTALIA REMOTE SYSTEMS

FRIT RAVICH S.L.

FUJITSU SERVICES ESPAÑA, S.A. TECHNOLOGY SOLUTION  
S.A.

FUNDACION ADRA

FUNDACION CODESPA

FUNDACION DE AYUDA CONTRA LA DROGADICCION FAD


FUNDACION ENTRECULTURAS-FE Y ALEGRIA

FUNDACION FEDERICO FLIEDNER

FUNDACION GENERAL DE LA UCM

FUNDACION INTERNACIONAL Y PARA IBEROAMERICA DE  
ADMINISTRACION Y POLITICAS PUBLICAS, FIIAPP



FUNDACION MAPFRE



# FUNDACIÓN GENERAL DE LA UNIVERSIDAD COMPLUTENSE DE MADRID

Memoria de las cuentas anuales correspondientes al ejercicio anual terminado el 31 de diciembre de 2011.

FUNDACION PRIVADA CUATRE CASAS
FUNDACION RUTA DE LA LUZ
FUNDACION SANTA MARIA EDICIONES SM
FUNDACION SAVE CHILDREN
FUNDACION SERES SOCIEDAD Y EMPRESA RESPONSABLE
G.P. INFORPRESS S.L.
GARCIA MELERO Y ASOCIADOS ABOGADOS
GESTION DE ACTIVOS TAURUS IBERICA S.L.
GESTION DE CENTROS CULTURALES GECESA GRUPO CAJA MADRID
GESTIONA RADIO A.I.E estrategias de inversion
GESTORA DE ACTIVOS FUNERARIOS GESMAP S.A.
GFK EMER AD HOC RESEARCH S.L.
GOODYEAR DUNLOP TIRES ESPAÑA S.A.
GREY ESPAÑA S.L.U.
GRUPO ANAYA S.A.
GRUPO CONSTANT SERVICIOS EMPRESARIALES S.L.U.
GRUPO CONSULTOR DE INFRAESTRUCTURAS S.A.
GRUPO MUNDO EN RED
GRUPO SACYR VALLEHERMOSO S.A.
HSBC BANK ESPAÑA PLC
HUAWEI TECHNOLOGIES ESPAÑA S.L.
IBERIA LINEAS AEREAS DE ESPAÑA. FORMACION Y DESARROLLO.DORH
ICONO I&R SC
IGLUE S.L.



**FUNDACIÓN GENERAL DE LA UNIVERSIDAD COMPLUTENSE DE MADRID**

**Memoria de las cuentas anuales correspondientes al ejercicio anual terminado el 31 de diciembre de 2011.**

IKEA IBERICA S.A

INFOADEX

ING DIRECT NV SUCURSAL EN ESPAÑA

INGECIBER S.A.

INGENIERIA DEL SOFTWARE BANCARIO S.L.

INGENIERIA Y ECONOMIA DEL TRANSPORTE S.A. INECO S.A.

INSPIRING BENEFITS S.L.

INSTITUCION FERIAL DE MADRID IFEMA

INSTITUTO DE FORMACION ONLINE

INTERMONEY S.A. GRUPO CIMD

IVC OUTSOURCING CVI S.L.

JANSSEN CILAG S.A.

JET MULTIMEDIA ESPAÑA S.A.

JOSE POLO PROYECTOS Y OBRAS

KANLLI PUBLICIDAD S.A.

KELKOO INTERNET S.L.

KETCHUM PLEON S.A.

KLB GROUP

KPMG RECURSOS, S.A. CAMBIO A SA


LA FOURCHETTE ESPAÑA S.L. EL TENEDOR

LABSTORE RETAIL COMPANY S.L.

LEGACOM COMUNICACIÓN S.A.

LEO BURNETT IBERIA S.L.U.

LINCOLN INTERNATIONAL SPAIN S.L.



**FUNDACIÓN GENERAL DE LA UNIVERSIDAD COMPLUTENSE DE MADRID**

**Memoria de las cuentas anuales correspondientes al ejercicio anual terminado el 31 de diciembre de 2011.**

M2C CONSULTING&PROCEDURES S.L.

MAHOU S.A.

MAPFRE SEGUROS DE EMPRESAS, CIA. DE SEGUROS Y REASEGUROS S.A.

MARSH, S.A.

MEDEA, MEDICAL EDUCATION AGENCY S.L.

MEDIA CONTACTS S.A

MEDIA PLANNING GROUP S.A.

MERCK SHARP&DHOME ESPAÑA S.A.

META4 SPAIN, S.A.

MICROSOFT IBERICA S.R.L.

MILLWARD BROWN SPAIN S.A.

NAVANTIA, S.A.

NEORIS S.L.

NEUMANN INTERNATIONAL A.G.

NH HOTELES SA

NOVADAYS S.L.

NOXVO S.L.

OCEAN AUGUSTA S.L. ABC PERSONAL

OERREEME REPUTATION MANAGEMENT GROUP S.L.


OESIA NETWORKS S.L.

OFICEMEN

OFICINA COMERCIAL DE COREA DEL SUR

OGILVYONE WORLDWIDE S.A


ONETOMARKET S.L.

Two handwritten signatures in black ink are located at the bottom right of the page. The first signature is smaller and more compact, while the second is larger and more stylized, with long, sweeping lines.

FUNDACIÓN GENERAL DE LA UNIVERSIDAD COMPLUTENSE DE MADRID

Memoria de las cuentas anuales correspondientes al ejercicio anual terminado el 31 de diciembre de 2011.


ONG RESCATE INTERNACIONAL
ONGD FUNDACION RED DEPORTE Y COOPERACION RDC
ONLINE TOURS S.A.
PENTAFLEX S.A.
PERSONAL 7 ETT
PHILIP MORRIS INTERNATIONAL S.L.
PHILIP MORRIS SPAIN, S. A. SOCIEDAD UNIPERSONAL
PICNIC IDEAS SURTIDAS C.B.
PLATAFORMA DE GESTION EVOLUZIONA S.L. PDG EVOLUZIONA
PM&S RECURSOS S.L.
PORTAL UNIVERSIA S.A.
PRISA DIGITAL S.L.
PROSEGUR ACTIVA ESPAÑA S.L.
PUBLICIS COMUNICACIÓN ESPAÑA S.A.
RADIO PUBLI S.L.
RALPH LAUREN ESPAÑA S.L.U.
RANDOM HOUSE MONDADORI, S.A
RANDSTAD EMPLEO ETT, S.A.
REPSOL S.A.
REPUESTOS DORAL S.L.
REUTERS EUROPE, S.A.
RIVERO&GUSTAFSON ABOGADOS
ROCHE FARMA, S.A.
SAGE SP S.L.



# FUNDACIÓN GENERAL DE LA UNIVERSIDAD COMPLUTENSE DE MADRID

Memoria de las cuentas anuales correspondientes al ejercicio anual terminado el 31 de diciembre de 2011.


SAMSUNG ELECTRONICS IBERIA S.A.
SANITAS, S.A.
SCCOM GLOBAL S.L.
SHEFFIELD CENTRE S.A.
SIEMENS IT SOLUTIONS AND SERVICES S.L.
SIEMENS RENTING S.A.
SIEMENS S.A.
SITEL IBERICA TELESERVICES SAU
SOCOIN INGENIERIA Y CONSTRUCCION INDUSTRIAL S.L.
STAGE ENTERTAINMENT ESPAÑA S.L.
STARBUCKS COFEE ESPAÑA S.L.
SUAN FARMA S.A.
SUAREZ ALCOTAN TECNICOS TRIBUTARIOS Y ECONOMICOS S.L.
TAM LINEAS AEREAS S.A. SUCURSAL EN ESPAÑA
TAYLOR NELSON SOFRES HEALTHCARE S.A. , KANTAR HEALTH S.A.
TCP SISTEMAS E INGENIERIA S.L.
TECNICAS REUNIDAS S.A.
TECNOLOGIA Y SERVICIOS AGRARIOS S.A. TRAGSA
TELEFONICA INTERNATIONAL WHOLESALERS SERVICES S.L.
TELEFONICA SOLUCIONES DE INFORMATICA Y COMUNICACIONES DE ESPAÑA, S.A.U.
TEXT 100 S.L.
THE WALT DISNEY CO. IBERIA S.L.
THOMSON REUTERS (MARKETS) ESPAÑA, S.L.
TINKLE COMMUNICATIONS S.L.



**FUNDACIÓN GENERAL DE LA UNIVERSIDAD COMPLUTENSE DE MADRID**

**Memoria de las cuentas anuales correspondientes al ejercicio anual terminado el 31 de diciembre de 2011.**

TNS INVESTIGACION DE MERCADO Y PINION S.L.
TORMO&ASOCIADOS S.L.
TOSHIBA MEDICAL SYSTEMS S.A.
TOTAL ESPAÑA, S.A.U
TRADDIA MEDIA NETWORKS S.L.
TRADEDOUBLER ESPAÑA S.L.
TRESCOM COMUNICACIÓN S.L.
TUENTI TECHNOLOGIES S.L.
UNION RADIO SERVICIOS CORPORATIVOS, S.A.U. CADENA SER
VENTUS CONSULTUNG S.L.
VESTAS EOLICA SAU
VIVAKI COMMUNICATIONS S.L.
VIZEUM IBERIA SAU
VODAFONE ESPAÑA SAU
VOLKSWAGEN FINANCE S.A
WASSER S.A.
WEB CULTURAL SARL
YAHOO IBERIA S.L.U.
YOUNG&RUBICAM S.L.
ZED WORLWIDE S.A.
ZENITH MEDIA SA
ZULAICA CENTRO DE REHABILITACION S.L.





# FUNDACIÓN GENERAL DE LA UNIVERSIDAD COMPLUTENSE DE MADRID

Memoria de las cuentas anuales correspondientes al ejercicio anual terminado el 31 de diciembre de 2011.

18.5.- Indicación de las actividades prioritarias de mecenazgo que desarrolla la entidad.

Durante el ejercicio 2011 no se han realizado actividades prioritarias de mecenazgo.

18.6.- Indicación de la previsión estatutaria relativa al destino del patrimonio de la entidad en caso de disolución.

Los artículos 38.2 y 38.3 de los vigentes estatutos de esta Fundación señalan “que los bienes y derechos resultantes de la liquidación se destinarán a otra fundación o entidad no lucrativa que persiga fines de interés general análogos y que, a su vez tenga afectados sus bienes, incluso para el supuesto de disolución, a la consecución de aquellos. También podrán destinarse los bienes y derechos liquidados a organismos, entidades o instituciones públicas de cualquier orden o naturaleza”.

## 19. Otra información

### a) Cambios en el Órgano de Gobierno


Durante el ejercicio 2011 se han producido los siguientes cambios en el Órgano de Gobierno de la Fundación:

Bajas:

- Don Carlos Berzosa Alonso-Martínez
- Don Francisco Javier Sevillano Martín
- Don Juan Manuel Álvarez Junco
- Don Carlos Andradas Herranz
- Doña María del Carmen Fernández Chamizo
- Don Rafael Hernández Tristán
- Don Manuel Varela Parache
- Rafael Spottorno Díaz-Caro
- Don Diego del Alcázar y Silvela
- Doña Catalina Luca de Tena García-Conde

Incorporaciones:

- Don José Carrillo Menéndez
- Doña Begoña Aísa peinó
- Don Arturo Fernández Álvarez
- Don Juan Ferrera Cuesta
- Doña Elena Gallego Abaroa
- Google Spain S.L.
- Don Luis Perdices de Blas
- Joaquín Plumet Ortega



# FUNDACIÓN GENERAL DE LA UNIVERSIDAD COMPLUTENSE DE MADRID

Memoria de las cuentas anuales correspondientes al ejercicio anual terminado el 31 de diciembre de 2011.

Renovaciones:

- o Don Juan Manuel Cendoya Méndez de Vigo

b) Operaciones que exigen autorización y/o comunicación por el Protectorado:

La Fundación General de la Universidad Complutense ha venido desarrollando una serie de actos que, en ciertos casos, han exigido comunicación o autorización por el Protectorado. En este sentido, en el año 1997, la Fundación solicitó autorización en los términos establecidos por la Ley de Fundaciones entonces vigente, para la obtención de dos créditos con garantía hipotecaria de 1.500.000.000 de pesetas cada uno, con las entidades Caja de Madrid y Banco Santander Central Hispano, para la adquisición de una finca situada en Somosaguas y con el objeto de destinarlas a la promoción de viviendas para personal de la comunidad universitaria. El Protectorado concedió la autorización mediante Orden del Consejero de Educación y Cultura de fecha 6 de noviembre 1997. Esta Fundación ha venido, con posterioridad, poniendo en conocimiento del Protectorado la renovación de los créditos antes citados, así como todas las actuaciones referidas a la promoción inmobiliaria.

c) Retribución de los Órganos de Gobierno y Alta Dirección

De acuerdo con los Estatutos de la Fundación, los cargos de sus Órganos de Gobierno (Patronos) son de confianza y gratuitos en el ejercicio de sus funciones, por tanto no han recibido retribución alguna en el año 2011 ni 2010. Respecto a la Alta Dirección la retribución por todos los conceptos correspondiente a la misma es de 28.070,54 € (13.591,98 € en 2010), desde el mes de octubre de 2011 las remuneraciones por este concepto se han suprimido..

d) Anticipos y créditos concedidos al conjunto de los miembros del Órgano de Gobierno y Alta Dirección


No se han producido.

e) Obligaciones contraídas en materia de pensiones y de seguros de vida respecto de los miembros del Órgano de Gobierno y Alta Dirección

No se han producido.

f) Operaciones en las que exista algún tipo de garantía

La Fundación tiene suscrito un préstamo con garantía hipotecaria por importe de 110.527.651 € a 31 de diciembre de 2011 el importe dispuesto es 5.044.611 €.



# FUNDACIÓN GENERAL DE LA UNIVERSIDAD COMPLUTENSE DE MADRID

Memoria de las cuentas anuales correspondientes al ejercicio anual terminado el 31 de diciembre de 2011.

g) Información sobre las cuentas anuales del ejercicio anterior

La Fundación General de la Universidad Complutense de Madrid tiene depositada la documentación contable correspondiente a los ejercicios 1993 a 1999. Los ejercicios 2000 a 2010 están en proceso de revisión por el Protectorado de Fundaciones.

En este momento la Fundación está procediendo al estudio y tratamiento de todos los aspectos relacionados con las cuentas no depositadas al objeto de atender las recomendaciones de nuestro Protectorado.

h) Repercusión Social de la Actividad: Categorías Contempladas

A continuación se incluye un cálculo de la repercusión social de actividades llevadas a cabo por la Fundación en el ejercicio 2011, medidas en resultados por categorías.

En la Fundación General de la Universidad Complutense de Madrid se actúa sobre cinco conceptos básicos: Formación, Investigación, Empleo, Cultura y Servicios a la comunidad universitaria.

## CONCEPTO 1: (F) FORMACIÓN.-

A) DENOMINADORES (AREAS DE ACTIVIDAD CONCRETA). Incluye las áreas de actividad susceptibles de que se engloben dentro de este concepto genérico: Formación ocupacional (F1) -sin actividad durante este periodo-, Formación abierta (F2), que pasa a formar parte de (F3): Formación abierta, Foro de investigación en comunicación y Ciclos específicos (Ciclo de Comunicación, Ciclo de Ciencia y tecnología) -sin actividad durante este período-; Formación a medida (F4) -sin actividad durante este periodo-, Formación para el profesorado de secundaria (F5), Actividades de verano (F6): Cursos de Verano de El Escorial y Escuela Complutense de Verano, Formación complementaria (F8), Centro superior de idiomas modernos, Centro complutense para la enseñanza del español y Escuela Complutense Latinoamericana (F9), durante este periodo con actividad en La Universidad Nacional de La Plata (Argentina) y en la Universidad de Puebla (México).

(F1) Formación ocupacional.- Cursos de carácter institucional presentados desde un programa propio y realizados desde varios organismos públicos (UCM, INEM, Comunidad de Madrid -Dirección General de Empleo e IMAF-), dirigido a personas desempleadas con el objetivo de mejorar sus habilidades y condiciones ante el mercado de trabajo. Sin actividad durante este periodo.

(F2) Formación abierta.- Cursos ofertados en relación con otras entidades de ámbito social que han actuado como patrocinadores (Instituto de la mujer, Cámara de Comercio, etc) sobre iniciativas de la propia FGUCM y en algún periodo anterior adscrita a actividades de la Escuela Complutense. En general, se trata de cursos cortos de todas las áreas de conocimiento, ofertados sólo por la FGUCM, sin relación con otras entidades. Actualmente incluida en F3 (Formación abierta, Foro de investigación en comunicación y Ciclos específicos).

(F3) Formación abierta, Foro de investigación en comunicación (el correspondiente a este periodo se aplaza a abril de 2012), Ciclos específicos (Ciclo de Ciencia y Tecnología -se deriva e incluye en

# FUNDACIÓN GENERAL DE LA UNIVERSIDAD COMPLUTENSE DE MADRID

Memoria de las cuentas anuales correspondientes al ejercicio anual terminado el 31 de diciembre de 2011.

proyectos artículo 83, epígrafe I3 del esquema general-, Ciclo de Salud (sin actividad durante este período). Se adscriben a este apartado los cursos de Formación abierta (F2).

(F4) Formación a medida.- Cursos que siguen un formato particular en función de las necesidades o demandas de formación particulares de un organismo o empresa (Izar, Tecniberia, Tragsatec, etc). Sin actividad durante este periodo.

(F5) Enseñanza para el profesorado de secundaria.- Formación para el profesorado de enseñanza secundaria. Se han realizado en El Escorial durante el mes de julio. En realidad, se trata de dos cursos que se dividen en tres talleres respectivamente (6 talleres en total).


(F6) Actividades de verano (Cursos de Verano de El Escorial y Escuela Complutense de Verano).- En el caso de los Cursos de Verano de El Escorial, se cuenta con cursos, talleres, encuentros y otras actividades de tipo cultural (cine, recitales, etc). En el caso de la Escuela Complutense de Verano, también hay actividades además de los cursos; en este caso, se denominan actividades extraacadémicas de tipo sociocultural.

(F7) Formación reglada.- Hasta el momento la que se refiere a la cátedra Juan de Borbón. Como desde la FGUCM, sólo se ejecuta la gestión administrativa, los datos relativos a esta actividad se registran en el apartado S3: Gestión económica de proyectos de formación. Sin actividad en este momento.

(F8) Formación complementaria.- (F81) CSIM, Cursos de idiomas modernos (durante este periodo, hasta 17 idiomas con distintos niveles) y (F82) CCEE, Centro Complutense de enseñanza del español: se imparten cursos de distinto nivel y duración (anual, trimestral, mensual); se tramita, a través de exámenes y pruebas, la obtención de diplomas DELE del Instituto Cervantes, estudiantes Erasmus, Español para inmigrantes, Asesoría psicopedagógica para alumnos, clases de español en EE. UU. (Becas Spanish Language Assistant), Curso de didáctica del español para negocios (online).

(F9) Escuela Complutense Latinoamericana.- Cursos de 50 horas lectivas y 10 de prácticas, pertenecientes a distintas áreas de conocimiento -CC. Jurídicas, Cooperación y RR. II., Economía y Finanzas, Formación del profesorado, Medio ambiente y tecnología, Políticas públicas, Salud y biomedicina-. Están dirigidos a estudiantes, licenciados y posgraduados de España y Latinoamérica, aunque pueden participar alumnos de cualquier parte del mundo. Se ejecutan y realizan en colaboración con otras universidades: Universidad Nacional de Córdoba, Universidad Nacional de La Plata, Universidad de Buenos Aires (Argentina), Benemérita Universidad Autónoma de Puebla, Universidad de Guadalajara (México), Universidad de Cartagena de Indias y Universidad Tecnológica de Bolívar (Colombia).

B) INDICADORES (CATEGORÍAS CONTEMPLADAS): actividad generada (cursos y conferencias: número total), demanda de usuarios (cursos, jornadas y conferencias: número de solicitudes para cada actividad o número de participantes en caso de tratarse de una actividad sin solicitud previa), alumnos / asistentes (número total), docentes / ponentes (número total), duración (cursos y conferencias: número total de horas de ejercicio de la actividad real).



# FUNDACIÓN GENERAL DE LA UNIVERSIDAD COMPLUTENSE DE MADRID

Memoria de las cuentas anuales correspondientes al ejercicio anual terminado el 31 de diciembre de 2011.

## CONCEPTO 2: (C) CULTURA.-

A) DENOMINADORES (ÁREAS DE ACTIVIDAD CONCRETA). Incluye las áreas de actividad de Jornadas, Mesas redondas, Conferencias del Foro Complutense (C1), Conciertos (C2), y Premio Joven (C3).

(C1) Foro Complutense: conferencia extraordinaria Vargas Llosa, y otros 3 conferenciantes menos conocidos. Además, Jornadas Primavera árabe, en colaboración con el Instituto francés.

(C2) Conciertos.- En este caso, y sobre la lectura del cuadro general, hay que matizar que el epígrafe "titulares de abono" no significa que haya un abono por persona, ya que un solo titular puede tener varios abonos a su nombre, así el número de abonos por titular varía cada año ya que el titular puede dar de baja alguno/s o por el contrario coger más para darlos a amigos, familiares, etc. En realidad el dato fundamental es el número de abonos vendidos y esto se actualiza cada Ciclo. Por otra parte "titular de abono" puede ser cualquiera, no es privativo de su pertenencia a la comunidad universitaria de la UCM, hay acceso libre hasta cubrir el aforo total del Auditorio Nacional de Música.

(C3) Premio Joven.- Concurso para jóvenes entre 18 y 35 años, está abierto a distintas áreas del mundo de la cultura: Economía, Comunicación, Artes plásticas, Medio ambiente, Solidaridad, Narrativa, Ciencia y tecnología. La convocatoria para 2011 se encuentra en proceso, previsiblemente hasta el mes de marzo de 2012.

B) INDICADORES (CATEGORÍAS CONTEMPLADAS): actividad generada, en Conciertos (número de conciertos realizados), en Premio joven (áreas de participación: Artes Plásticas, Narrativa, Comunicación, etc). Se consideran el número de solicitudes recibidas, el número de concursantes reales -ya que hay solicitantes que no llegan a presentar los requisitos necesarios para presentarse al premio-, y el número total de componentes de los distintos jurados (7 jurados en total, uno por área). En Foro Complutense, se contemplan: número de actividades, de asistentes, y ponentes; en Conciertos: número de conciertos, de abonos vendidos y de entradas sueltas: taquilla y venta online -Servicaja-).

## CONCEPTO 3: (I) INVESTIGACIÓN.-

A) DENOMINADORES (ÁREAS DE ACTIVIDAD CONCRETA). Cómo actividad directa de este tipo y para estos años se consideran las Becas a doctores de la Fundación del Amo (I1), la Oficina de transferencia de resultados de investigación (I3, OTRI) y la Gestión económica de proyectos de investigación (I2, antes S2), Gestión económica de proyectos de investigación, cuya gestión administrativa corresponde a la OTRI. La gestión económica incluye tareas de cobros, pagos, contrataciones, archivos documentales, declaraciones fiscales, etc. También se incluye con el epígrafe I4 la Gestión de Congresos (número de congresos e importe total generado).

B) INDICADORES (CATEGORÍAS CONTEMPLADAS): actividad generada en Fundación del Amo (número de solicitudes número de becas concedidas). En el caso de la OTRI los proyectos firmados durante este año (número de proyectos y el volumen económico) en el caso de Gestión económica de proyectos de investigación, la cantidad de fondos gestionados durante 2011 (total de fondos por año) y el total de contratos realizados (número total de contratos en vigor para cada año) y

# FUNDACIÓN GENERAL DE LA UNIVERSIDAD COMPLUTENSE DE MADRID

Memoria de las cuentas anuales correspondientes al ejercicio anual terminado el 31 de diciembre de 2011.

de becarios art. 83 (se trata de aquél personal nombrado becario por la universidad para tareas de investigación dentro de contratos de art. 83 LOU y de proyectos de la U. E). Se incluye Ciclo de Ciencia y tecnología (F32) -anteriormente en Formación abierta (F3)-.

## CONCEPTO 4: (E) EMPLEO.-

A) DENOMINADORES (ÁREAS DE ACTIVIDAD CONCRETA). Como actividad relacionada se contemplan la tramitación y gestión de Prácticas en empresas (E1) para alumnos o ex alumnos de la UCM recién licenciados o que cursen los últimos años de carrera universitaria.

B) INDICADORES (CATEGORÍAS CONTEMPLADAS): Para (E1) Prácticas de aprendizaje en empresas: actividad generada (número de empresas con las que se ha realizado prácticas de aprendizaje, número de tutores y número de becarios que las han realizado, así como las condiciones de realización en valores medios: duración media y contraprestación económica (remuneración media por mes).

## CONCEPTO 5: (S) SERVICIOS A LA COMUNIDAD UNIVERSITARIA

A) DENOMINADORES (ÁREAS DE ACTIVIDAD CONCRETA). Promoción de viviendas (S1), Gestión económica de proyectos de formación (S3)

(S1) Promoción de viviendas.- Promoción de viviendas para personal de la UCM.

(S2) Gestión de proyectos de investigación.- Gestión económica de proyectos de investigación sobre proyectos firmados a través de la OTRI. La gestión económica incluye tareas de gestionar cobros, pagos, contrataciones, archivos documentales, declaraciones fiscales, etc. de personal nombrado becario por la universidad para tareas de investigación dentro de contratos de artículo 83 LOU, del personal que dirige o se adscribe a proyectos que se encuentran dentro del Programa Marco de la Unión Europea o adscritos a otros convenios. Dentro del esquema general, esta actividad está incluida actualmente en el apartado de Investigación (I2)

(S3) Gestión de proyectos de formación.- Gestión económica de actividades de formación de la UCM. La gestión económica, al igual que la de investigación incluye tareas de cobros, pagos, contrataciones, archivos documentales, declaraciones fiscales, etc.

B) INDICADORES (CATEGORÍAS CONTEMPLADAS): Los indicadores observados en estos casos han sido, en promoción de viviendas la demanda de usuario (número de solicitudes) y la oferta de viviendas promovidas (número de viviendas que salen a concurso); en el caso de gestión de proyectos de formación y de investigación la cantidad de fondos gestionados (total de fondos por año) y el total de contratos realizados en cada caso (número total de contratos en vigor para cada año).

### Resumen de las categorías más significativas

ACTIVIDADES (cursos)	DEMANDA DE USUARIOS (solicitudes)	ALUMNOS/ ASISTENTES	DOCENTES/ PONENTES	DURACIÓN EN HORAS	EMPRESAS PARA PRÁCTICAS	CONCIERTOS Edición 15	
						Número	Abonos vendidos
705	19.803	15.078	2.563	54.957,5	255	4	3.918

# FUNDACIÓN GENERAL DE LA UNIVERSIDAD COMPLUTENSE DE MADRID

Memoria de las cuentas anuales correspondientes al ejercicio anual terminado el 31 de diciembre de 2011.

FUNDACIÓN GENERAL DE LA UNIVERSIDAD COMPLUTENSE DE MADRID  
Bases para el balance de participación en las distintas actividades. Año 2012, de referencia: 2011  
PERFIL DE BENEFICIARIOS / USUARIOS

AREA TEMÁTICA	AREA DE ACTIVIDAD	ACTIVIDAD	PERFIL DE USUARIOS / BENEFICIARIOS	
(F) FORMACION	(F3) FORMACIÓN ABIERTA	(F34) FORMACIÓN ABIERTA	ESTUDIANTES, DIPLOMADOS, LICENCIADOS Y PROFESIONALES DEL SECTOR	
	(F5) ENSEÑANZA PARA EL PROFESORADO DE SECUNDARIA		PROFESIONALES DE ENSEÑANZA SECUNDARIA EN ACTIVO QUE PRESTAN SERVICIO DE DOCENCIA DIRECTA DURANTE EL CURSO EN CENTROS SOSTENIDOS CON FONDOS PÚBLICOS	
	(F6) ACTIVIDADES DE VERANO	(F61) CURSOS DE VERANO DE EL ESCORIAL		ABIERTO
		(F63) ESCUELA COMPLUTENSE DE VERANO		ESTUDIANTES Y PROFESIONALES ESPAÑOLES Y EXTRANJEROS
	(F8) FORMACIÓN COMPLEMENTARIA	(F81) CENTRO SUPERIOR DE IDIOMAS MODERNOS		ABIERTO
		(82) CENTRO COMPLUTENSE PARA LA ENSEÑANZA DEL ESPAÑOL		INMIGRANTES, ESTUDIANTES ESPAÑOLES Y PERSONAS DE OTROS PAÍSES QUE ESTUDIAN EN ESPAÑA (ALUMNOS DE ERASMUS, CURSOS DE INMERSIÓN EN LENGUA ESPAÑOLA PARA ESTUDIANTES CHINOS)
	(F9) ESCUELA COMPLUTENSE LATINOAMERICANA	(F91) ARGENTINA		ESTUDIANTES Y PROFESIONALES ESPAÑOLES, ARGENTINOS, OTROS PAÍSES
(F92) MÉXICO			ESTUDIANTES Y PROFESIONALES ESPAÑOLES, MEXIOCANOS, OTROS PAÍSES	
(C) CULTURA	(C1) FORO COMPLUTENSE. JORNADAS, MESAS REDONDAS, CONFERENCIAS Y PRESENTACIONES LITERARIAS		ABIERTO	
	(C2) CICLO DE CONCIERTO		ABIERTO	
	(C3) PREMIO JOVEN		JÓVENES ENTRE 18 Y 35 AÑOS	
(I) INVESTIGACIÓN	(I1) FUNDACIÓN DEL AMO. BECAS A DOCTORES		DOCTORES UCM	
	(I2) GESTIÓN ECONÓMICA DE PROYECTOS DE INVESTIGACIÓN		PERSONAL DOCENTE E INVESTIGADOR DE UCM	
	(I3) OFICINA DE TRANSFERENCIA DE RESULTADOS DE INVESTIGACIÓN (OTRI)		PERSONAL DOCENTE E INVESTIGADOR DE UCM	
	(I4) GESTIÓN DE CONGRESOS		PERSONAL DOCENTE E INVESTIGADOR DE U.C.M.	
(E) EMPLEO	(E1) PRÁCTICAS DE APRENDIZAJE EN EMPRESAS		ESTUDIANTES DE ÚLTIMOS AÑOS DE CARRERA (DIPLOMADOS Y LICENCIADOS UCM)	
(S) SERVICIOS A LA COMUNIDAD UNIVERSITARIA	(S1) PROMOCIÓN DE VIVIENDAS		PERSONAL DE UCM	
	(S3) GESTIÓN ECONÓMICA DE PROYECTOS DE FORMACIÓN		PERSONAL DOCENTE DE UCM	

Fuente: Las distintas áreas de actividad. Elaboración: Evaluación FGUCM

AREA TEMÁTICA	AREA DE ACTIVIDAD	ACTIVIDAD	CURSOS / ACTIVID.	SOLIC./PARTICIP.	ALUMNOS/ASIST.	DOCEN. / PONENT.	HORAS	TARIFA	
	(F3) FORMACIÓN ABIERTA	(F34) FORMACIÓN ABIERTA <sup>(1)</sup> (Todas las áreas)	36	2.692	1.342	163	1.896,5	40€ a 2.500€ (según el nº de horas)	
	(F5) FORMACIÓN PARA EL PROFESORADO DE ENSEÑANZA SECUNDARIA <sup>(2)</sup>		6	185	185	50	156	Sólo para alumnos becados por MEC	
	(F6) ACTIVIDADES DE VERANO	(F61) CURSOS DE VERANO DE EL ESCORIAL		53 <sup>(3)</sup>	4.809	2903	1.345	2.076	59 a 497€
		(F63) ESCUELA COMPLUTENSE DE VERANO		66					750€ 590€ ofertas de ayuda 765€
					Nac Ext Total	Nac Ext Total			
				792 398 1.390	792 598 1.390	692	6.270		
(F8) FORMACIÓN COMPLEMENTARIA <sup>(2)</sup>	(F81) CENTRO SUPERIOR DE IDIOMAS MODERNOS <sup>(4)</sup> 17 idiomas y distintos niveles		399 (grupos)	7.853	6.384	116	26.124	472 € (anual) 318 € (cuatrimestrales) 366 € (Int. var.) ayudas hasta 305€	
	(F82) CENTRO COMPLUTENSE PARA LA ENSEÑANZA DEL ESPAÑOL		112 (grupos)	1.345	1.345	42 (16)	17.020	2990 a 1620€ (anuales) 442 a 734€ (trimestrales) 1100 a 1740€ (trimestrales) 440 a 960 (verano) 4620 a 6160€ (inmersión) 3528 (prog. esp. Nanyin) 650 (preparac. DEL/E) 350 a 700€ (form. profesorado)	
(F9) ESCUELA COMPLUTENSE LATINOAMERICANA	(F91) ARGENTINA (UCM/UNLP) <sup>(5)</sup>		14 (1)	389	389	62 (3)	700	Inicial: 200 € (ayudas de matrícula: 100€, alumnos UCA/UNLP, 150€, resto) 400€, ayuda 50%	
	(F92) MÉXICO (UCM/BUAP) <sup>(6)</sup>		14 (1)	400	400	60	700	Inicial: 200€ (ayudas de matrícula: 100€, alum. UCA/BUAP 140 €, resto alum)	
(C) CULTURA	(C1) FORO COMPLUTENSE: JORNADAS, MESAS REDONDAS, PRESENTACIONES LITERARIAS Y OTRAS CONFERENCIAS <sup>(7)</sup>		5 (1)	740	740	33	15	Actividades abiertas y gratuitas	
	(C2) CICLO DE CONCIERTOS <sup>(8)</sup>							15 EDICIÓN (2011)	
			Nº CONCIERTOS						ABONOS VENDIDOS
			4 <sup>(9)</sup>					3.918	
	(C3) PREMIO JOVEN	AREAS CONCURSO						JURADOS	
			7		464	464		49	
(I) INVESTIGACIÓN	(I1) FUNDACIÓN DEL AMO. BECAS A DOCTORES							SOLICITUDES	
								20	
								14	
	(I2) GESTIÓN ECONÓMICA PROYECTOS DE INVESTIGACIÓN	FONDOS GESTIONADOS						BECAARIOS DE INVESTIGACIÓN	
			45.640.326€			2.748		352	
(I3) OFICINA DE TRANSFERENCIA DE RESULTADOS DE INVESTIGACIÓN (OTRI) <sup>(10)</sup>								PROYECTOS DE INVESTIGACIÓN (Proyectos firmados durante 2011, en todas sus formas: convenios, contratos del programa marco europeo y contratos de art. 83)	
								NÚMERO DE PROYECTOS	
								FONDOS A GESTIONAR	
								362	
								12.923.739,46€	
(I4) GESTIÓN DE CONGRESOS								NÚMERO DE CONGRESOS	
								30	
								IMPORTE	
								363.635€	
(E) EMPLEO	(E1) PRACTICAS DE APRENDIZAJE EN EMPRESAS	EMPRESAS	255					DURACIÓN (media en meses)	
								7,87	
								REMUNERACIÓN (media mensual)	
								673,514€	
								BECARIOS	
								685	
(S) SERVICIOS A LA COMUNIDAD UNIVERSITARIA	(S1) PROMOCIÓN DE VIVIENDAS							SOLICITUDES	
								1.418	
								VIVIENDAS	
								384	
	(S3) GESTIÓN ECONÓMICA DE PROYECTOS DE FORMACIÓN							FONDOS GESTIONADOS	
								16.193.774,81 €	
								CONTRATOS EN VIGOR (Proyectos)	
								188	

Las distintas áreas de actividad. Elaboración: Evaluación FGUCM.

Formación abierta (F34). - Formato: 29 presencial, online (6), semipresencial (1).

Formación profesorado de enseñanza secundaria (F5). - Se trata de 6 talleres de trabajo, que se presentan en 2 paquetes de tres talleres cada uno cada alumno. Se elige el taller al que se quiere asistir.

Cursos de verano de El Escorial (F61). - Además de los cursos, se han realizado actividades en otro formato: encuentros (31), cursos en campus virtual (17) y otras actividades (27)

IM (F81). - Información referida a los cursos o módulos realizados durante el curso académico 2010/2011

1. (F91). - 14 cursos: 28 profesores UCM y 34 profesores Universidad Nacional de La Plata (Argentina).

2. (F92). - 14 cursos: 28 profesores UCM y 32 de la Benemérita Universidad Autónoma de Puebla (México).

Formación complementaria (C1). - Actividades 2011, en formatos: Conferencias extraordinarias (Conferencia extraordinaria Vargas Llosa) y Jornadas Primavera árabe, en colaboración con el Instituto francés.

Ciclo de conciertos (C2). - 4 conciertos en dos ciclos, Invierno y Primavera (Ciclo 2, invierno: 2.042 y Ciclo 3, primavera: 1.876. Venta directa: 906)

Proyectos concedidos en todos sus formatos: art. 83, proyectos europeos, fundaciones privadas, contratos ACIE, EQA, y AENOR -certificados de proyectos de I+D (no quiere decir que estén todos ingresados durante este año -



# FUNDACIÓN GENERAL DE LA UNIVERSIDAD COMPLUTENSE DE MADRID

Memoria de las cuentas anuales correspondientes al ejercicio anual terminado el 31 de diciembre de 2011.

La Fundación General de la UCM ha creado una base de datos de correos electrónicos que está inscrita en la Agencia de Protección de Datos, conforme a la Ley Orgánica 15/1999, de 13 de diciembre, de Protección de Datos de Carácter Personal.

La finalidad de este fichero es mantener una relación comunicativa con cada usuario informándoles de las actividades de la Fundación según sus intereses.

## 20. Medio ambiente

Durante el ejercicio 2011 y 2010 la Fundación no ha realizado inversiones de carácter medio ambiental, ni registrado gasto alguno ni ha considerado necesario registrar ninguna dotación de riesgos y gastos de carácter medio ambiental, ni existen contingencias relacionadas con la protección y mejora del medio ambiente.

## 21. Honorarios de auditores de cuentas

Los honorarios devengados durante el ejercicio por PricewaterhouseCoopers Auditores, S.L. por los servicios de auditoría de cuentas y por otros servicios de verificación ascendieron a 21.240 euros (18.000 + IVA) en el ejercicio 2011, en el ejercicio 2010 la auditoría la realizó KPMG Auditores, S.L. y el coste entraba dentro del contrato que tenía la Universidad Complutense para su auditoría y la de sus entidades dependientes.

## 22. Acontecimientos posteriores al cierre

Durante el año 2012 la Fundación ha continuado con el proceso de firma de las viviendas de la Promoción de Somosaguas, a fecha de la realización de este informe sólo quedan cuatro viviendas pendientes de escriturar.

## 23. Bases de presentación de la liquidación del presupuesto.

El documento presupuestario responde a las obligaciones que emanan de la Ley 50/2002 de 26 de diciembre, de Fundaciones y de la normativa vigente en materia de la adaptación del Plan General de Contabilidad a las entidades sin fines lucrativos y las normas de información presupuestaria de esas entidades.

Asimismo se alcanza el objetivo presupuestario de concretar en una planificación de actividades, información sobre si los ingresos cubren en modo suficiente los gastos presupuestarios y conseguir el control de la consecución de los objetivos de la entidad.

El criterio aplicado a la ejecución del presupuesto ha sido el de devengo y registro, con el fin de emplear el mismo criterio que en la formulación de las cuentas anuales.

Las operaciones de funcionamiento y las operaciones de fondo aparecen en su modelo normal, tal como se define en las normas de información presupuestaria. Aprovechando la flexibilidad prevista en las normas de elaboración de presupuesto se ha añadido el epígrafe 10, que se corresponde con el desarrollo de actividades (cursos de verano, cursos

de formación, conciertos, foro complutense y extensión cultural), el epígrafe 11, que se corresponde con los costes derivados de la construcción de las viviendas, y el epígrafe 12, que contiene el reparto de costes generales a las distintas actividades desarrolladas por la Fundación. En este sentido, desde los servicios centrales se ha elaborado un documento que sirva de base para imputar en el ejercicio 2011 costes a las distintas áreas de actividad. La repercusión de los mismos se ha realizado atendiendo a criterios habituales y que permanezcan en el tiempo. Entre otros, se han valorado los siguientes: dotación de recursos, complejidad de sus relaciones externas necesitadas de asesoramiento jurídico, volumen de actividades llevadas a cabo, número de patrocinadores externos o la intensidad de búsqueda de nuevos patrocinadores, tratamiento de la información y procesos de informatización, carga de trabajo inducida en tareas de contabilidad, control presupuestario, gestión económica y asesoramiento económico-financiero, solicitudes de comunicación para aspectos específicos desarrollados por las actividades, y en general, la estimación de la participación en gastos generales no directamente atribuibles a actividades concretas.


En los ingresos se han introducido los epígrafes 6, 7, 8 y 9 para dar cabida a los ingresos por gestión de investigación o por cursos de formación no financiados con subvenciones, a los que proceden de empresas que atienden becarios en prácticas, a la venta de entradas en los conciertos y a los cobros por asistencia a los Cursos de Verano y de la matrícula de la Escuela Complutense de Verano, la Escuela Latinoamericana y el Centro Complutense de Español para extranjeros. Además de esto, se produce también una variación cuantitativa entre el presupuesto y la cuenta de resultados en el epígrafe de personal, debido a que en el presupuesto están incluidas como gasto de personal algunas colaboraciones de personas sin contrato laboral con la Fundación.

La imputación a cada programa de los ingresos y gastos correspondientes se realiza gracias a la llevanza habitual de una contabilidad analítica. Esto se hace posible mediante la división de la Fundación en centros gestores que desarrollan cada una de las actividades, los cuales ordenan los gastos propios de su actividad al tiempo que gestionan y controlan los ingresos correspondientes. Otros recursos de la Fundación, como los de personal, aprovisionamientos, amortizaciones, tributos, etc, están igualmente clasificados por programas, con lo cual la imputación de ingresos y gastos a cada programa está claramente definida.

**23. Información de la liquidación del Presupuesto.**

El total de ingresos y gastos presupuestarios ejecutados para el año 2011 han sido de 158.210.915,13 € y de 159.154.550,29 € respectivamente, con un excedente negativo de 943.635,16 €.

En cuanto al presupuesto por programas, las actividades que desarrolla la Fundación en cada uno están claramente diferenciadas, siendo por tanto éste el criterio de imputación de los ingresos y gastos a cada uno de ellos.



# FUNDACIÓN GENERAL DE LA UNIVERSIDAD COMPLUTENSE DE MADRID

Memoria de las cuentas anuales correspondientes al ejercicio anual terminado el 31 de diciembre de 2011.

---



La desviación tan grande producida, tanto en ingresos como en gastos, es consecuencia de la contabilización de la entrega de las viviendas de Somosaguas.

El resultado negativo que aparece en la Prestación de servicios a la comunidad universitaria, se compensa con el importe contabilizado por la imputación de costes de la Fundación a la Promoción de Somosaguas y que se ha llevado contra Reservas.

En el área de investigación se ha producido una minoración de los ingresos en concepto de comisiones de proyectos, por otra parte se realizado un coste en personal de apoyo administrativo que no estaba presupuestado.

La desviación producida en el área de servicios centrales está originada: por los ajustes de auditoría realizados, donde se ha contabilizado el deterioro de algunos cobros de clientes, no se han generado todos los ingresos que se habían previsto y por último se ha producido un coste mayor de lo esperado por la realización de desarrollos informáticos en el departamento de matricula de alumnos.

En las demás áreas no se han producido grandes desviaciones.



68

**EJECUCION PRESUPUESTO 2011  
FUNDACION GENERAL U.C.M.**

A handwritten signature in black ink, consisting of several overlapping loops and strokes, located in the bottom right corner of the page.

**EJECUCION PRESUPUESTO DE 2011**

**FUNDACION GENERAL DE LA U.C.M.**

**PRESUPUESTO DE GASTOS**

<b>OPERACIONES DE FUNCIONAMIENTO</b>	<b><u>PPTO. INICIAL</u></b>	<b><u>EJEC. A 31/12/11</u></b>	<b><u>VARIACIÓN</u></b>
1. AYUDAS MONETARIAS.....	1.450.500,00	1.043.660,71	-406.839,29
3. GASTOS DE PERSONAL.....	6.631.288,00	5.263.781,10	-1.367.506,90
4. DOTACIONES PARA AMORTIZACIONES DE INMOVILIZADO.....	161.000,00	133.908,58	-27.091,42
5. OTROS GASTOS.....	9.903.600,00	7.301.845,40	-2.601.754,60
6. VARIACION DE LAS PROVISIONES DE LA ACTIVIDAD Y PERDIDAS DE CREDITOS INCOBRABLES.....	0,00	106.030,02	106.030,02
7. GASTOS FINANCIEROS Y GASTOS ASIMILADOS.....	1.000.000,00	2.132.252,00	1.132.252,00
8. GASTOS EXTRAORDINARIOS.....	0,00	152.148,71	152.148,71
10. DESARROLLO DE ACTIVIDADES.....	5.972.000,00	6.188.388,77	216.388,77
11. CONSTRUCCION.....	4.500.000,00	136.832.535,00	132.332.535,00
12. PRESTACION DE SERVICIOS INTERNOS.....	0,00	0,00	0,00
<b>TOTAL GASTOS OPERACIONES DE FUNCIONAMIENTO:</b> .....	<b>29.618.388,00</b>	<b>159.154.550,29</b>	<b>129.536.162,29</b>

**PRESUPUESTO DE INGRESOS**

<b>OPERACIONES DE FUNCIONAMIENTO</b>	<b><u>PPTO. INICIAL</u></b>	<b><u>EJEC. A 31/12/11</u></b>	<b><u>VARIACIÓN</u></b>
1. INGRESOS DE LA ENTIDAD POR LA ACTIVIDAD PROPIA:.....	6.305.000,00	6.018.471,83	-286.528,17
-INGRESOS DE PROMOCIONES, PATROCINADORES Y COLABORACIONES.....	6.305.000,00	6.018.471,83	-286.528,17
3. OTROS INGRESOS.....	15.231.000,00	145.534.526,00	130.303.526,00
4. INGRESOS FINANCIEROS.....	120.000,00	140.207,92	20.207,92
5. INGRESOS EXTRAORDINARIOS.....	0,00	199.084,60	199.084,60
6. PRESTACION DE SERVICIOS.....	2.137.000,00	2.056.232,55	-80.767,45
7. ING. DE EMPRESAS (BECARIOS EN PRACTICAS).....	1.386.000,00	1.088.964,10	-297.035,90
8. VENTA DE ENTRADAS (CONCIERTOS).....	110.000,00	130.448,93	20.448,93
9. OTROS INGRESOS (ALUMNOS).....	4.330.000,00	3.042.979,20	-1.287.020,80
<b>TOTAL INGRESOS OPERACIONES DE FUNCIONAMIENTO:</b> .....	<b>29.619.000,00</b>	<b>158.210.915,13</b>	<b>128.591.915,13</b>
<b>RESULTADO</b> .....	<b>612,00</b>	<b>-943.635,16</b>	<b>-944.247,16</b>

EJECUCION PRESUPUESTO DE 2011


FUNDACION GENERAL DE LA U.C.M.

PRESUPUESTO DE GASTOS

OPERACIONES DE FONDO	<u>PPTO. INICIAL</u>	<u>EJEC. A 31/12/11</u>	<u>VARIACIÓN</u>
2. AUMENTO DEL INMOVILIZADO:.....	2.100.000,00	2.182.696,37	82.696,37
-INMOVILIZACIONES MATERIALES.....	2.100.000,00	2.182.696,37	82.696,37
4. AUMENTO DE INVERSIONES FINANCIERAS.....	0,00	163.152,24	163.152,24
6. AUMENTO DE CAPITAL DE FUNCIONAMIENTO.....	20.300.612,00	19.077.826,75	-1.222.785,25
8. DISMINUCION DE DEUDAS.....	107.000.000,00	99.490.515,58	-7.509.484,42
<b>TOTAL GASTOS OPERACIONES DE FONDO:.....</b>	<b>129.400.612,00</b>	<b>120.914.190,94</b>	<b>-8.486.421,06</b>

PRESUPUESTO DE INGRESOS

OPERACIONES DE FONDO	<u>PPTO. INICIAL</u>	<u>EJEC. A 31/12/11</u>	<u>VARIACIÓN</u>
1. AUMENTO DE SUBVENCIONES, DONACIONES Y LEGADOS.	0,00	676.065,34	676.065,34
3. DISMINUCION DE INMOVILIZADO	0,00	86.202,50	86.202,50
-INMOVILIZACIONES INMATERIALES.....	0,00	25.496,65	25.496,65
-INMOVILIZACIONES FINANCIERO.....	0,00	60.705,85	60.705,85
4. DISMINUCION DE EXISTENCIAS.....	122.500.000,00	115.356.961,91	-7.143.038,09
5. DISMINUCION DE INVERSIONES FINANCIERAS.....	830.000,00	0,00	-830.000,00
6. DISMINUCION DE TESORERIA.....	6.070.000,00	5.738.596,35	-331.403,65
<b>TOTAL INGRESOS OPERACIONES DE FONDOS:.....</b>	<b>129.400.000,00</b>	<b>121.857.826,10</b>	<b>-7.542.173,90</b>
<b>RESULTADO.....</b>	<b>-612,00</b>	<b>943.635,16</b>	<b>944.247,16</b>

Two handwritten signatures in black ink, one smaller and one larger, located in the bottom right corner of the page.

---

EJECUCION PRESUPUESTO DE 2010

---



FUNDACION GENERAL DE LA U.C.M.

---

	<u>PPTO. INICIAL</u>	<u>EJEC. A 31/12/11</u>	<u>VARIACIÓN</u>
GASTOS OPERACIONES DE FUNCIONAMIENTO.....	29.618.388,00	159.154.550,29	129.536.162,29
GASTOS OPERACIONES DE FONDO.....	129.400.612,00	120.914.190,94	-8.486.421,06
<b>TOTAL GASTOS PRESUPUESTARIOS.....</b>	<b>159.019.000,00</b>	<b>280.068.741,23</b>	<b>121.049.741,23</b>
INGRESOS OPERACIONES DE FUNCIONAMIENTO.....	29.619.000,00	158.210.915,13	128.591.915,13
INGRESOS OPERACIONES DE FONDO.....	129.400.000,00	121.857.826,10	-7.542.173,90
<b>TOTAL INGRESOS PRESUPUESTARIOS.....</b>	<b>159.019.000,00</b>	<b>280.068.741,23</b>	<b>121.049.741,23</b>
<b>RESULTADO.....</b>	<b>0,00</b>	<b>0,00</b>	<b>0,00</b>

El Real Decreto 766/1998, de 30 de abril, por el que se aprueban las normas de adaptación del Plan General de Contabilidad a las entidades sin fines lucrativos y las normas de información presupuestaria de estas entidades, define las **operaciones de funcionamiento** como aquellas que se corresponden con las recogidas en la cuenta de resultados. Es decir, con las que se ha venido entendiendo como ingresos y gastos en las cuentas anuales.

Las **operaciones de fondo** se corresponden con variaciones de grupos de balance, aquí denominadas como ingresos y gastos presupuestarios pero no reconocidas así en la confección de las cuentas anuales.




ACTIVIDADES	GENERAL			INGRESOS CORRIENTES POR ACTIVIDADES (4)	INGRESOS PATROCINIOS (5)	TOTAL INGRESOS CORRIENTES (4+5)	%	EXCEDENTE BRUTO SIN REPARO (7) - (6-3)	REPARACION DE SERVICIOS INTERIORS (8)	EXCEDENTE BRUTO CON REPARO (9) - (7-2)	INGRESOS PATROCINIOS				EXCEDENTE BRUTO (11) - (9) - (10)	
	INGRESOS CORRIENTES (1)	COMPLEMENTOS (2)	TOTAL GASTOS (3) = (1+2)								BANCO CAJA MADRID (10)	FUNDACION OTROS (11)	TOTAL PATROCINIOS (12) = (10) + (11)			
1. Investigacion	1.1. Estudios científicos de proyectos															
1.2. OTRO																
2. Formacion	2.1. Estudios Complementarios Educativos															
2.2. Estudios Complementarios de Formacion																
2.3. CGM																
2.4. Centro de Especialidad																
2.5. Paralelos																
2.6. Cursos cursos MEC y otros																
3. Profesorado	3.1. Simulacion, ejercicios y jornadas															
3.2. Profesores extranjeros / especialistas en el extranjero	3.2.1. Profesorado Catedra															
3.2.2. Profesorado influencia didáctica y materiales innovadores																
3.3. Modalidad profesora UCM																
4. Gestión de Centros																
5. Enseñanzas	5.1. Altoproyector estudiantil															
5.2. Ropa																
5.3. Empleo																
6. Prestación de Servicios a la Comunidad Universitaria	6.1. Voluntariado Sociocultural															
7. Cursos de Verano																
8. Fono Complectiva																
9. CGEM																
10. Actividades Culturales y Proyectos Especiales	10.1. Cultura (conciertos)															
10.2. Premio Joven																
10.3. Proyectos Especiales																
10.4. Altoproyector estudiantil (para material de cursos especiales)																
ERRORES GENERALES																
TOTAL (A + B)																

*[Handwritten signature]*



# **PRESUPUESTO POR PROGRAMAS**

A handwritten signature in black ink, consisting of several overlapping, stylized strokes, located in the bottom right corner of the page.

## EJECUCION PRESUPUESTO DE 2011

### PRESUPUESTO POR PROGRAMAS

<u>GASTOS OPERACIONES DE FUNCIONAMIENTO</u>	<u>PPTO INICIAL</u>	<u>EJEC. A 31/12/11</u>	<u>VARIACIÓN</u>
INVESTIGACION.....	2.505.845,97	2.680.406,99	174.561,02
FORMACION.....	5.460.914,82	4.058.380,36	-1.402.534,46
PROFESORADO.....	349.139,96	417.432,88	68.292,92
GESTION DE CENTROS.....	61.284,99	57.897,00	-3.387,99
ESTUDIANTES.....	1.462.924,95	1.087.096,02	-375.828,93
PREST. SERVICIOS A LA COMUNIDAD UNIVERSITARIA	15.000.000,00	145.669.412,00	130.669.412,00
CURSOS DE VERANO DE EL ESCORIAL .....	3.051.569,98	2.996.497,79	-55.072,19
FORO COMPLUTENSE.....	175.069,98	175.770,68	700,70
CCEIM.....	21.569,98	21.569,98	0,00
ACTIVIDADES CUTURALES Y PROY. ESPECIFICOS.....	990.817,95	1.087.305,56	96.487,61
SERVICIOS CENTRALES.....	539.249,42	902.781,03	363.531,61
OPERACIONES FINANCIERAS.....	0,00	0,00	0,00
<b>TOTAL GASTOS .....</b>	<b>29.618.388,00</b>	<b>159.154.550,29</b>	<b>129.536.162,29</b>
<u>INGRESOS OPERACIONES DE FUNCIONAMIENTO</u>	<u>PPTO INICIAL</u>	<u>EJEC. A 31/12/11</u>	<u>VARIACIÓN</u>
INVESTIGACION.....	2.110.000,00	1.920.124,26	-189.875,74
FORMACION.....	5.626.000,00	4.227.431,10	-1.398.568,90
PROFESORADO.....	270.000,00	372.319,80	102.319,80
GESTION DE CENTROS.....	10.000,00	0,00	-10.000,00
ESTUDIANTES.....	1.456.000,00	1.088.964,10	-367.035,90
PREST. SERVICIOS A LA COMUNIDAD UNIVERSITARIA	15.000.000,00	145.534.526,00	130.534.526,00
CURSOS DE VERANO DE EL ESCORIAL .....	3.070.000,00	2.931.743,83	-138.256,17
FORO COMPLUTENSE.....	0,00	0,00	0,00
CCEIM.....	0,00	0,00	0,00
ACTIVIDADES CUTURALES Y PROY. ESPECIFICOS.....	720.000,00	783.448,93	63.448,93
SERVICIOS CENTRALES.....	1.297.000,00	1.314.371,15	17.371,15
OPERACIONES FINANCIERAS.....	60.000,00	37.985,96	-22.014,04
<b>TOTAL INGRESOS .....</b>	<b>29.619.000,00</b>	<b>158.210.915,13</b>	<b>128.591.915,13</b>
<u>RESULTADO OPERACIONES DE FUNCIONAMIENTO</u>	<u>PPTO INICIAL</u>	<u>EJEC. A 31/12/11</u>	<u>VARIACIÓN</u>
INVESTIGACION.....	-395.845,97	-760.282,73	-364.436,76
FORMACION.....	165.085,18	169.050,74	3.965,56
PROFESORADO.....	-79.139,96	-45.113,08	34.026,88
GESTION DE CENTROS.....	-51.284,99	-57.897,00	-6.612,01
ESTUDIANTES.....	-6.924,95	1.868,08	8.793,03
PREST. SERVICIOS A LA COMUNIDAD UNIVERSITARIA	0,00	-134.886,00	-134.886,00
CURSOS DE VERANO DE EL ESCORIAL .....	18.430,02	-64.753,96	-83.183,98
FORO COMPLUTENSE.....	-175.069,98	-175.770,68	-700,70
CCEIM.....	-21.569,98	-21.569,98	0,00
ACTIVIDADES CUTURALES Y PROY. ESPECIFICOS.....	-270.817,95	-303.856,63	-33.038,68
SERVICIOS CENTRALES.....	757.750,58	411.590,12	-346.160,46
OPERACIONES FINANCIERAS.....	60.000,00	37.985,96	-22.014,04
<b>TOTAL .....</b>	<b>612,00</b>	<b>-943.635,16</b>	<b>-944.247,16</b>

**PRESUPUESTO DE 2011**

**PRESUPUESTO POR PROGRAMAS**

<u>GASTOS OPERACIONES DE FONDO</u>	<u>PPTO. INICIAL</u>	<u>EJEC. A 31/12/11</u>	<u>VARIACIÓN</u>
PROFESORADO	3.170.000,00	4.133.745,20	963.745,20
PREST. SERVICIOS A LA COMUNIDAD UNIVERSITARIA.....	112.000.000,00	95.567.568,28	-16.432.431,72
SERVICIOS CENTRALES.....	20.400.612,00	27.592.924,73	7.192.312,73
OPERACIONES FINANCIERAS.....	1.200.000,00	829.407,04	-370.592,96
<b>TOTAL GASTOS .....</b>	<b>136.770.612,00</b>	<b>128.123.645,25</b>	<b>-8.646.966,75</b>
<u>INGRESOS OPERACIONES DE FONDO</u>	<u>PPTO. INICIAL</u>	<u>EJEC. A 31/12/11</u>	<u>VARIACIÓN</u>
PROFESORADO	3.170.000,00	4.043.605,51	873.605,51
PREST. SERVICIOS A LA COMUNIDAD UNIVERSITARIA.....	128.400.000,00	120.156.961,91	-8.243.038,09
SERVICIOS CENTRALES.....	4.000.000,00	2.667.487,78	-1.332.512,22
OPERACIONES FINANCIERAS.....	1.200.000,00	2.199.225,21	999.225,21
<b>TOTAL INGRESOS .....</b>	<b>136.770.000,00</b>	<b>120.156.961,91</b>	<b>-7.702.719,59</b>
<u>RESULTADO OPERACIONES DE FONDO</u>	<u>PPTO. INICIAL</u>	<u>EJEC. A 31/12/11</u>	<u>VARIACIÓN</u>
PROFESORADO	0,00	-90.139,69	-90.139,69
PREST. SERVICIOS A LA COMUNIDAD UNIVERSITARIA.....	16.400.000,00	24.589.393,63	8.189.393,63
SERVICIOS CENTRALES.....	-16.400.612,00	-24.925.436,95	-8.524.824,95
OPERACIONES FINANCIERAS.....	0,00	1.369.818,17	1.369.818,17
<b>TOTAL .....</b>	<b>-612,00</b>	<b>943.635,16</b>	<b>944.247,16</b>

EJECUCION PRESUPUESTO DE 2011


INVESTIGACION

PRESUPUESTO DE GASTOS

OPERACIONES DE FUNCIONAMIENTO	<u>PPTO INICIAL</u>	<u>EJEC. A 31/12/11</u>	<u>VARIACIÓN</u>
3. GASTOS DE PERSONAL.....	819.497,00	870.841,25	51.344,25
4. DOTACIONES PARA AMORTIZACIONES DE INMOVILIZADO.....	85.000,00	40.890,65	-44.109,35
5. OTROS GASTOS.....	90.000,00	160.096,80	70.096,80
6. VARIACION DE LAS PROVISIONES DE LA ACTIVIDAD Y PERDIDAS DE CREDITOS INCOBRABLES	0,00	47.229,32	47.229,32
10. DESARROLLO DE ACTIVIDADES.....	325.000,00	375.000,00	50.000,00
12. PRESTACION DE SERVICIOS INTERNOS.....	1.186.348,97	1.186.348,97	0,00
<b>TOTAL GASTOS OPERACIONES DE FUNCIONAMIENTO:.....</b>	<b>2.505.845,97</b>	<b>2.680.406,99</b>	<b>174.561,02</b>

PRESUPUESTO DE INGRESOS

OPERACIONES DE FUNCIONAMIENTO	<u>PPTO INICIAL</u>	<u>EJEC. A 31/12/11</u>	<u>VARIACIÓN</u>
1. INGRESOS DE LA ENTIDAD POR LA ACTIVIDAD PROPIA.....	325.000,00	375.000,00	50.000,00
-INGRESOS DE PROMOCIONES PATROCINADORES Y COLABORACIONES.....	325.000,00	375.000,00	50.000,00
6. PRESTACION DE SERVICIOS.....	1.785.000,00	1.545.124,26	-239.875,74
<b>TOTAL INGRESOS OPERACIONES DE FUNCIONAMIENTO:.....</b>	<b>2.110.000,00</b>	<b>1.920.124,26</b>	<b>-189.875,74</b>
<b>RESULTADO.....</b>	<b>-395.845,97</b>	<b>-760.282,73</b>	<b>-364.436,76</b>



EJECUCION PRESUPUESTO DE 2011


AREA DE FORMACION

PRESUPUESTO DE GASTOS

<u>OPERACIONES DE FUNCIONAMIENTO</u>	<u>PPTO INICIAL</u>	<u>EJEC. A 31/12/11</u>	<u>VARIACION</u>
3. GASTOS DE PERSONAL.....	2.920.000,00	1.296.900,76	-1.623.099,24
4. DOTACIONES PARA AMORTIZACIONES DE INMOVILIZADO.....	21.000,00	15.245,13	-5.754,87
5. OTROS GASTOS.....	20.000,00	134.632,40	114.632,40
10. DESARROLLO DE ACTIVIDADES FORMATIVAS.....	2.295.000,00	2.406.687,25	111.687,25
12. PRESTACION DE SERVICIOS INTERNOS.....	204.914,82	204.914,82	0,00
<b>TOTAL GASTOS OPERACIONES DE FUNCIONAMIENTO:.....</b>	<b>5.460.914,82</b>	<b>4.058.380,36</b>	<b>-1.402.534,46</b>

PRESUPUESTO DE INGRESOS

<u>OPERACIONES DE FUNCIONAMIENTO</u>	<u>PPTO INICIAL</u>	<u>EJEC. A 31/12/11</u>	<u>VARIACION</u>
1. INGRESOS DE LA ENTIDAD POR LA ACTIVIDAD PROPIA:.....	1.620.000,00	1.355.180,30	-264.819,70
-INGRESOS DE PROMOCIONES, PATROCINADORES Y COLABORACIONES	1.620.000,00	1.355.180,30	-264.819,70
6. PRESTACION DE SERVICIOS.....	6.000,00	117.304,91	111.304,91
9. OTROS INGRESOS (ALUMNOS).....	4.000.000,00	2.754.945,89	-1.245.054,11
<b>TOTAL INGRESOS OPERACIONES DE FUNCIONAMIENTO:.....</b>	<b>5.626.000,00</b>	<b>4.227.431,10</b>	<b>-1.398.568,90</b>
<b>RESULTADO.....</b>	<b>165.085,18</b>	<b>169.050,74</b>	<b>3.965,56</b>



## EJECUCION PRESUPUESTO DE 2011

### PROFESORADO

#### PRESUPUESTO DE GASTOS

OPERACIONES DE FUNCIONAMIENTO	<u>PPTO INICIAL</u>	<u>EJEC. A 31/12/11</u>	<u>VARIACION</u>
1. AYUDAS MONETARIAS.....	50.000,00	59.719,73	9.719,73
3. GASTOS DE PERSONAL.....	64.000,00	53.070,61	-10.929,39
4. DOTACION A LA AMORTIZACION.....	0,00	66,41	66,41
5. OTROS GASTOS.....	10.000,00	9.403,51	-596,49
10. DESARROLLO DE ACTIVIDADES.....	182.000,00	252.032,66	70.032,66
12. PRESTACION DE SERVICIOS INTERNOS.....	43.139,96	43.139,96	0,00
<b>TOTAL GASTOS OPERACIONES DE FUNCIONAMIENTO:</b> .....	<b>349.139,96</b>	<b>417.432,88</b>	<b>68.292,92</b>

#### PRESUPUESTO DE INGRESOS


OPERACIONES DE FUNCIONAMIENTO	<u>PPTO INICIAL</u>	<u>EJEC. A 31/12/11</u>	<u>VARIACION</u>
1. INGRESOS DE LA ENTIDAD POR LA ACTIVIDAD PROPIA:.....	180.000,00	250.000,00	70.000,00
-INGRESOS DE PROMOCIONES, PATROCINADORES Y COLABORACIONES.....	180.000,00	250.000,00	70.000,00
4. INGRESOS FINANCIEROS.....			
-INTERESES INVERSIONES RENTA FIJA.....	60.000,00	102.221,96	42.221,96
6. PRESTACION DE SERVICIOS.....	30.000,00	20.097,84	-9.902,16
<b>TOTAL INGRESOS OPERACIONES DE FUNCIONAMIENTO:</b> .....	<b>270.000,00</b>	<b>372.319,80</b>	<b>102.319,80</b>
<b>RESULTADO</b> .....	<b>-79.139,96</b>	<b>-45.113,08</b>	<b>34.026,88</b>

#### PRESUPUESTO DE GASTOS

OPERACIONES DE FONDO	<u>PPTO INICIAL</u>	<u>EJEC. A 31/12/11</u>	<u>VARIACION</u>
4. AUMENTO DE INVERSIONES FINANCIERAS.....	3.170.000,00	4.133.745,20	963.745,20
<b>TOTAL GASTOS OPERACIONES DE FONDO:</b> .....	<b>3.170.000,00</b>	<b>4.133.745,20</b>	<b>963.745,20</b>

#### PRESUPUESTO DE INGRESOS

OPERACIONES DE FONDO	<u>PPTO INICIAL</u>	<u>EJEC. A 31/12/11</u>	<u>VARIACION</u>
6. DISMINUCION DE TESORERIA.....	3.170.000,00	4.043.605,51	873.605,51
<b>TOTAL INGRESOS OPERACIONES DE FONDOS:</b> .....	<b>3.170.000,00</b>	<b>4.043.605,51</b>	<b>873.605,51</b>
<b>RESULTADO</b> .....	<b>0,00</b>	<b>-90.139,69</b>	<b>-90.139,69</b>



## EJECUCION PRESUPUESTO DE 2011


### GESTION DE CENTROS

#### PRESUPUESTO DE GASTOS

OPERACIONES DE FUNCIONAMIENTO	<u>PPTO INICIAL</u>	<u>EJEC. A 31/12/11</u>	<u>VARIACIÓN</u>
3. GASTOS DE PERSONAL.....	46.500,00	47.112,01	612,01
5. OTROS GASTOS.....	4.000,00	0,00	-4.000,00
12. PRESTACION DE SERVICIOS INTERNOS.....	10.784,99	10.784,99	0,00
<b>TOTAL GASTOS OPERACIONES DE FUNCIONAMIENTO:</b> .....	<b>61.284,99</b>	<b>57.897,00</b>	<b>-3.387,99</b>

#### PRESUPUESTO DE INGRESOS

OPERACIONES DE FUNCIONAMIENTO	<u>PPTO INICIAL</u>	<u>EJEC. A 31/12/11</u>	<u>VARIACIÓN</u>
6. PRESTACIÓN DE SERVICIOS	10.000,00	0,00	-10.000,00
<b>TOTAL INGRESOS OPERACIONES DE FUNCIONAMIENTO:</b> .....	<b>10.000,00</b>	<b>0,00</b>	<b>-10.000,00</b>
<b>RESULTADO</b> .....	<b>-51.284,99</b>	<b>-57.897,00</b>	<b>-6.612,01</b>



EJECUCION PRESUPUESTO DE 2011


ESTUDIANTES

PRESUPUESTO DE GASTOS

<b>OPERACIONES DE FUNCIONAMIENTO</b>	<b><u>PPTO. INICIAL</u></b>	<b><u>EJEC. A 31/12/11</u></b>	<b><u>VARIACION</u></b>
1. AYUDAS MONETARIAS.....	1.270.000,00	936.940,98	-333.059,02
3. GASTOS DE PERSONAL.....	80.000,00	82.703,89	2.703,89
4. DOTACIONES PARA AMORTIZACIONES DE INMOVILIZAD.....	1.500,00	522,34	-977,66
5. OTROS GASTOS.....	12.500,00	8.774,03	-3.725,97
10. DESARROLLO DE ACTIVIDADES.....	45.000,00	4.229,83	-40.770,17
12. PRESTACION DE SERVICIOS INTERNOS.....	53.924,95	53.924,95	0,00
<b>TOTAL GASTOS OPERACIONES DE FUNCIONAMIENTO:.....</b>	<b>1.462.924,95</b>	<b>1.087.096,02</b>	<b>-375.828,93</b>

PRESUPUESTO DE INGRESOS

<b>OPERACIONES DE FUNCIONAMIENTO</b>	<b><u>PPTO. INICIAL</u></b>	<b><u>EJEC. A 31/12/11</u></b>	<b><u>VARIACION</u></b>
1. INGRESOS DE LA ENTIDAD POR LA ACTIVIDAD PROPIA:.....	70.000,00	0,00	-70.000,00
-INGRESOS DE PROMOCIONES, PATROCINADORES Y COLABORACIONES.....	70.000,00	0,00	-70.000,00
6. PRESTACIÓN DE SERVICIOS.....	0,00	0,00	0,00
7. INGRESOS DE EMPRESAS (BECARIOS EN PRACTICAS).....	1.386.000,00	1.088.964,10	-297.035,90
<b>TOTAL INGRESOS OPERACIONES DE FUNCIONAMIENTO:.....</b>	<b>1.456.000,00</b>	<b>1.088.964,10</b>	<b>-367.035,90</b>
<b>RESULTADO.....</b>	<b>-6.924,95</b>	<b>1.868,08</b>	<b>8.793,03</b>





**EJECUCION PRESUPUESTO DE 2011**

**PRESTACION DE SERVICIOS A LA COMUNIDAD UNIVERSITARIA**

**PRESUPUESTO DE GASTOS**

<b>OPERACIONES DE FUNCIONAMIENTO</b>	<b><u>PPTO INICIAL</u></b>	<b><u>EJEC. A 31/12/11</u></b>	<b><u>VARIACION</u></b>
3. GASTOS DE PERSONAL.....	0,00	0,00	0,00
4. DOTACIONES PARA AMORTIZACIONES DE INMOVILIZAD.....	2.000,00	0,00	-2.000,00
5. OTROS GASTOS.....	9.498.000,00	6.704.625,00	-2.793.375,00
7. GASTOS FINANCIEROS Y GASTOS ASIMILADOS.....	1.000.000,00	2.132.252,00	1.132.252,00
11. CONSTRUCCION.....	4.500.000,00	136.832.535,00	132.332.535,00
12. PRESTACION DE SERVICIOS INTERNOS.....	0,00	0,00	0,00
<b>TOTAL GASTOS OPERACIONES DE FUNCIONAMIENTO:.....</b>	<b>15.000.000,00</b>	<b>145.669.412,00</b>	<b>130.669.412,00</b>

**PRESUPUESTO DE INGRESOS**

<b>OPERACIONES DE FUNCIONAMIENTO</b>	<b><u>PPTO INICIAL</u></b>	<b><u>EJEC. A 31/12/11</u></b>	<b><u>VARIACION</u></b>
3. OTROS INGRESOS.....	15.000.000,00	145.534.526,00	130.534.526,00
6. PRESTACIÓN DE SERVICIOS.....	0,00	0,00	0,00
<b>TOTAL INGRESOS OPERACIONES DE FUNCIONAMIENTO:.....</b>	<b>15.000.000,00</b>	<b>145.534.526,00</b>	<b>130.534.526,00</b>
<b>RESULTADO.....</b>	<b>0,00</b>	<b>-134.886,00</b>	<b>-134.886,00</b>

**PRESUPUESTO DE GASTOS**

<b>OPERACIONES DE FONDO</b>	<b><u>PPTO INICIAL</u></b>	<b><u>EJEC. A 31/12/11</u></b>	<b><u>VARIACION</u></b>
2. AUMENTO DE INMOVILIZADO.....	2.000.000,00	2.174.223,12	174.223,12
5. AUMENTO DE TESORERIA.....	0,00	2.409.454,31	2.409.454,31
8. DISMINUCION DE DEUDAS.....	110.000.000,00	90.983.890,85	-19.016.109,15
<b>TOTAL GASTOS OPERACIONES DE FONDO:.....</b>	<b>112.000.000,00</b>	<b>95.567.568,28</b>	<b>-16.432.431,72</b>

**PRESUPUESTO DE INGRESOS**

<b>OPERACIONES DE FONDO</b>	<b><u>PPTO INICIAL</u></b>	<b><u>EJEC. A 31/12/11</u></b>	<b><u>VARIACION</u></b>
4 DISMINUCION DE EXISTENCIAS.....	122.500.000,00	115.356.961,91	-7.143.038,09
5. DISMINUCION DE INVERSIONES FINANCIERAS.....	5.200.000,00	4.800.000,00	-400.000,00
6. DISMINUCION DE TESORERIA.....	700.000,00	0,00	-700.000,00
<b>TOTAL INGRESOS OPERACIONES DE FONDO:.....</b>	<b>128.400.000,00</b>	<b>120.156.961,91</b>	<b>-8.243.038,09</b>
<b>RESULTADO.....</b>	<b>16.400.000,00</b>	<b>24.589.393,63</b>	<b>8.189.393,63</b>

## EJECUCION PRESUPUESTO DE 2011


### CURSOS DE VERANO DE EL ESCORIAL

#### PRESUPUESTO DE GASTOS

<b>OPERACIONES DE FUNCIONAMIENTO</b>	<b><u>PPTO INICIAL</u></b>	<b><u>EJEC. A 31/12/11</u></b>	<b><u>VARIACIÓN</u></b>
3. GASTOS DE PERSONAL.....	580.000,00	534.544,51	-45.455,49
4. DOTACIONES PARA AMORTIZACIONES DE INMOVILIZADO.....	12.500,00	8.248,57	-4.251,43
5. OTROS GASTOS.....	69.500,00	38.441,87	-31.058,13
6. VARIACIÓN DE PROVISIONES DE LA ACTIVIDAD Y PERDIDAS DE CREDITOS INCOBRABLES	0,00	58.800,70	58.800,70
8. GASTOS EXTRAORDINARIOS.....	0,00	0,00	0,00
10. DESARROLLO DE ACTIVIDADES.....	2.368.000,00	2.334.892,16	-33.107,84
12. PRESTACION DE SERVICIOS INTERNOS.....	21.569,98	21.569,98	0,00
<b>TOTAL GASTOS OPERACIONES DE FUNCIONAMIENTO:</b> .....	<b>3.051.569,98</b>	<b>2.996.497,79</b>	<b>-55.072,19</b>

#### PRESUPUESTO DE INGRESOS

<b>OPERACIONES DE FUNCIONAMIENTO</b>	<b><u>PPTO INICIAL</u></b>	<b><u>EJEC. A 31/12/11</u></b>	<b><u>VARIACIÓN</u></b>
1. INGRESOS DE LA ENTIDAD POR LA ACTIVIDAD PROPIA:.....	2.740.000,00	2.625.291,53	-114.708,47
-INGRESOS DE PROMOCIONES, PATROCINADORES Y COLABORACIONES.....	2.740.000,00	2.625.291,53	-114.708,47
5. INGRESOS EXTRAORDINARIOS.....	0,00	18.418,99	18.418,99
9. OTROS INGRESOS (ALUMNOS).....	330.000,00	288.033,31	-41.966,69
<b>TOTAL INGRESOS OPERACIONES DE FUNCIONAMIENTO:</b> .....	<b>3.070.000,00</b>	<b>2.931.743,83</b>	<b>-138.256,17</b>
<b>RESULTADO</b> .....	<b>18.430,02</b>	<b>-64.753,96</b>	<b>-83.183,98</b>



## EJECUCION PRESUPUESTO DE 2011


### FORO COMPLUTENSE

#### PRESUPUESTO DE GASTOS

<b>OPERACIONES DE FUNCIONAMIENTO</b>	<b><u>PPTO INICIAL</u></b>	<b><u>EJEC. A 31/12/11</u></b>	<b><u>VARIACIÓN</u></b>
3. GASTOS DE PERSONAL.....	135.000,00	150.279,90	15.279,90
4. DOTACIONES PARA AMORTIZACIONES DE INMOVILIZADO.....	2.500,00	1.093,35	-1.406,65
10. DESARROLLO DE ACTIVIDADES.....	16.000,00	2.827,45	-13.172,55
12. PRESTACION DE SERVICIOS INTERNOS.....	21.569,98	21.569,98	0,00
<b>TOTAL GASTOS OPERACIONES DE FUNCIONAMIENTO:.....</b>	<b>175.069,98</b>	<b>175.770,68</b>	<b>700,70</b>

#### PRESUPUESTO DE INGRESOS

<b>OPERACIONES DE FUNCIONAMIENTO</b>	<b><u>PPTO INICIAL</u></b>	<b><u>EJEC. A 31/12/11</u></b>	<b><u>VARIACIÓN</u></b>
<b>TOTAL INGRESOS OPERACIONES DE FUNCIONAMIENTO:.....</b>	<b>0,00</b>	<b>0,00</b>	<b>0,00</b>
<b>RESULTADO.....</b>	<b>-175.069,98</b>	<b>-175.770,68</b>	<b>-700,70</b>

Two handwritten signatures in black ink, one above the other, located in the bottom right corner of the page.

## EJECUCION PRESUPUESTO 2011

### CCEIM

#### PRESUPUESTO DE GASTOS

<b>OPERACIONES DE FUNCIONAMIENTO</b>	<b><u>PPTO INICIAL</u></b>	<b><u>EJEC. A 31/12/11</u></b>	<b><u>VARIACIÓN</u></b>
3. GASTOS DE PERSONAL.....	0,00	0,00	0,00
4. DOTACIONES PARA AMORTIZACIONES DE INMOVILIZADO.....	0,00	0,00	0,00
5. OTROS GASTOS.....	0,00	0,00	0,00
10. DESARROLLO DE ACTIVIDADES.....	0,00	0,00	0,00
12. PRESTACION DE SERVICIOS INTERNOS.....	21.569,98	21.569,98	0,00
<b>TOTAL GASTOS OPERACIONES DE FUNCIONAMIENTO:.....</b>	<b>21.569,98</b>	<b>21.569,98</b>	<b>0,00</b>

#### PRESUPUESTO DE INGRESOS

<b>OPERACIONES DE FUNCIONAMIENTO</b>	<b><u>PPTO INICIAL</u></b>	<b><u>EJEC. A 31/12/11</u></b>	<b><u>VARIACIÓN</u></b>
1. INGRESOS DE LA ENTIDAD POR LA ACTIVIDAD PROPIA:.....	0,00	0,00	0,00
-INGRESOS DE PROMOCIONES, PATROCINADORES Y COLABORACIONES.....	0,00	0,00	0,00
<b>TOTAL INGRESOS OPERACIONES DE FUNCIONAMIENTO:.....</b>	<b>0,00</b>	<b>0,00</b>	<b>0,00</b>
<b>RESULTADO.....</b>	<b>-21.569,98</b>	<b>-21.569,98</b>	<b>0,00</b>

Two handwritten signatures in black ink, one above the other, located in the bottom right corner of the page.

## EJECUCION PRESUPUESTO DE 2011


### ACTIVIDADES CULTURALES Y PROYECTOS ESPECIFICOS

#### PRESUPUESTO DE GASTOS

<u>OPERACIONES DE FUNCIONAMIENTO</u>	<u>PPTO INICIAL</u>	<u>EJEC. A 31/12/11</u>	<u>VARIACIÓN</u>
1. AYUDAS MONETARIAS.....	84.000,00	47.000,00	-37.000,00
3. GASTOS DE PERSONAL.....	111.393,00	113.358,55	1.965,55
4. DOTACIONES PARA AMORTIZACIONES DE INMOVILIZADO.....	500,00	302,64	-197,36
5. OTROS GASTOS.....	0,00	0,00	0,00
8. GASTOS EXTRAORDINARIOS	0,00	60.000,00	60.000,00
10. DESARROLLO DE ACTIVIDADES.....	741.000,00	812.719,42	71.719,42
12. PRESTACION DE SERVICIOS INTERNOS.....	53.924,95	53.924,95	0,00
<b>TOTAL GASTOS OPERACIONES DE FUNCIONAMIENTO:.....</b>	<b>990.817,95</b>	<b>1.087.305,56</b>	<b>96.487,61</b>

#### PRESUPUESTO DE INGRESOS

<u>OPERACIONES DE FUNCIONAMIENTO</u>	<u>PPTO INICIAL</u>	<u>EJEC. A 31/12/11</u>	<u>VARIACIÓN</u>
1. INGRESOS DE LA ENTIDAD POR LA ACTIVIDAD PROPIA:.....	610.000,00	653.000,00	43.000,00
-INGRESOS DE PROMOCIONES, PATROCINADORES Y COLABORACIONES.....	610.000,00	653.000,00	43.000,00
8. VENTA DE ENTRADAS.....	110.000,00	130.448,93	20.448,93
<b>TOTAL INGRESOS OPERACIONES DE FUNCIONAMIENTO:.....</b>	<b>720.000,00</b>	<b>783.448,93</b>	<b>63.448,93</b>
<b>RESULTADO.....</b>	<b>-270.817,95</b>	<b>-303.856,63</b>	<b>-33.038,68</b>



**EJECUCION PRESUPUESTO DE 2011**

**SERVICIOS CENTRALES**

**PRESUPUESTO DE GASTOS**

<b>OPERACIONES DE FUNCIONAMIENTO</b>	<b><u>PPTO INICIAL</u></b>	<b><u>EJEC. A 31/12/11</u></b>	<b><u>VARIACION</u></b>
3. GASTOS DE PERSONAL.....	1.921.398,00	2.114.969,62	193.571,62
4. DOTACIONES PARA AMORTIZACIONES DE INMOVILIZADO.....	36.000,00	67.539,49	31.539,49
5. OTROS GASTOS.....	199.600,00	245.871,79	46.271,79
8. GASTOS EXTRAORDINARIOS.....	0,00	92.148,71	92.148,71
12. PRESTACION DE SERVICIOS INTERNOS.....	-1.617.748,58	-1.617.748,58	0,00
<b>TOTAL GASTOS OPERACIONES DE FUNCIONAMIENTO:.....</b>	<b>539.249,42</b>	<b>902.781,03</b>	<b>363.531,61</b>

**PRESUPUESTO DE INGRESOS**

<b>OPERACIONES DE FUNCIONAMIENTO</b>	<b><u>PPTO INICIAL</u></b>	<b><u>EJEC. A 31/12/11</u></b>	<b><u>VARIACION</u></b>
1. INGRESOS DE LA ENTIDAD POR LA ACTIVIDAD PROPIA:.....	760.000,00	760.000,00	0,00
-INGRESOS DE PROMOCIONES PATROCINADORES Y COLABORACIONES.....	760.000,00	760.000,00	0,00
3. OTROS INGRESOS.....	231.000,00	0,00	-231.000,00
5. INGRESOS EXTRAORDINARIOS.....	0,00	180.665,61	180.665,61
6. PRESTACION DE SERVICIOS.....	306.000,00	373.705,54	67.705,54
<b>TOTAL INGRESOS OPERACIONES DE FUNCIONAMIENTO:.....</b>	<b>1.297.000,00</b>	<b>1.314.371,15</b>	<b>17.371,15</b>
<b>RESULTADO.....</b>	<b>757.750,58</b>	<b>411.590,12</b>	<b>-346.160,46</b>

**PRESUPUESTO DE GASTOS**

<b>OPERACIONES DE FONDO</b>	<b><u>PPTO INICIAL</u></b>	<b><u>EJEC. A 31/12/11</u></b>	<b><u>VARIACION</u></b>
2. AUMENTO DEL INMOVILIZADO:.....	100.000,00	8.473,25	-91.526,75
-INMOVILIZACIONES MATERIALES.....	100.000,00	8.473,25	-91.526,75
6. AUMENTO DEL CAPITAL DE FUNCIONAMIENTO.....	20.300.612,00	19.077.826,75	-1.222.785,25
8. DISMINUCION DE DEUDAS.....	0,00	8.506.624,73	8.506.624,73
<b>TOTAL GASTOS OPERACIONES DE FONDO:.....</b>	<b>20.400.612,00</b>	<b>27.592.924,73</b>	<b>7.192.312,73</b>

**PRESUPUESTO DE INGRESOS**

<b>OPERACIONES DE FONDO</b>	<b><u>PPTO INICIAL</u></b>	<b><u>EJEC. A 31/12/11</u></b>	<b><u>VARIACION</u></b>
1. AUMENTO DE SUBVENCIONES, DONACIONES Y LEGADOS DE CAPITAL Y OTROS.....	0,00	676.065,34	676.065,34
3. DISMINUCION DEL INMOVILIZADO.....	0,00	86.202,50	86.202,50
INMOVILIZADO INMATERIAL.....	0,00	25.496,65	25.496,65
INMOVILIZADO FINANCIERO.....	0,00	60.705,85	60.705,85
6. DISMINUCION DE TESORERIA.....	1.000.000,00	1.905.219,94	905.219,94
9. AUMENTO DE DEUDAS.....	3.000.000,00	0,00	-3.000.000,00
<b>TOTAL INGRESOS OPERACIONES DE FONDOS:.....</b>	<b>4.000.000,00</b>	<b>2.667.487,78</b>	<b>-2.008.577,56</b>
<b>RESULTADO.....</b>	<b>-16.400.612,00</b>	<b>-24.925.436,95</b>	<b>-8.524.824,95</b>

**EJECUCION PRESUPUESTO DE 2011**

**OPERACIONES FINANCIERAS**

**PRESUPUESTO DE GASTOS**

<b>OPERACIONES DE FUNCIONAMIENTO</b>	<b><u>PPTO INICIAL</u></b>	<b><u>EJEC. A 31/12/11</u></b>	<b><u>VARIACIÓN</u></b>
<b>TOTAL GASTOS OPERACIONES DE FUNCIONAMIENTO:.....</b>	<b>0,00</b>	<b>0,00</b>	<b>0,00</b>

**PRESUPUESTO DE INGRESOS**

<b>OPERACIONES DE FUNCIONAMIENTO</b>	<b><u>PPTO INICIAL</u></b>	<b><u>EJEC. A 31/12/11</u></b>	<b><u>VARIACIÓN</u></b>
4.a INTERESES INVERSIONES RENTA FIJA.....	60.000,00	37.985,96	-22.014,04
<b>TOTAL INGRESOS OPERACIONES DE FUNCIONAMIENTO:.....</b>	<b>60.000,00</b>	<b>37.985,96</b>	<b>-22.014,04</b>
<b>RESULTADO.....</b>	<b>60.000,00</b>	<b>37.985,96</b>	<b>-22.014,04</b>


**PRESUPUESTO DE GASTOS**

<b>OPERACIONES DE FONDO</b>	<b><u>PPTO INICIAL</u></b>	<b><u>EJEC. A 31/12/11</u></b>	<b><u>VARIACIÓN</u></b>
4. AUMENTO DE INVERSIONES FINANCIERAS.....	1.200.000,00	829.407,04	-370.592,96
<b>TOTAL GASTOS OPERACIONES DE FONDO:.....</b>	<b>1.200.000,00</b>	<b>829.407,04</b>	<b>-370.592,96</b>

**PRESUPUESTO DE INGRESOS**

<b>OPERACIONES DE FONDO</b>	<b><u>PPTO INICIAL</u></b>	<b><u>EJEC. A 31/12/11</u></b>	<b><u>VARIACIÓN</u></b>
6. DISMINUCION DE TESORERIA.....	1.200.000,00	2.199.225,21	999.225,21
<b>TOTAL INGRESOS OPERACIONES DE FONDOS:.....</b>	<b>1.200.000,00</b>	<b>2.199.225,21</b>	<b>999.225,21</b>
<b>RESULTADO.....</b>	<b>0,00</b>	<b>1.369.818,17</b>	<b>1.369.818,17</b>


**GASTOS E INGRESOS PRESUPUESTARIOS  
DE FUNCIONAMIENTO POR CONCEPTOS**

A handwritten signature in black ink, consisting of several fluid, overlapping strokes. The signature is located in the bottom right corner of the page.




**PRESUPUESTO DE GASTOS DE OPERACIONES DE FUNCIONAMIENTO**

<b>1. AYUDAS MONETARIAS</b>	<b>PPTO.INICIAL</b>	<b>EJEC. A 31/12/2010</b>	<b>VARIACIÓN</b>
PROFESORADO	50.000,00	59.719,73	9.719,73
GESTION DE CENTROS	46.500,00	0,00	-46.500,00
ESTUDIANTES	1.270.000,00	936.940,98	-333.059,02
ACTIVIDADES CULTURALES Y PROYECTOS ESPECIFICOS	84.000,00	47.000,00	-37.000,00
	<b>1.450.500,00</b>	<b>1.043.660,71</b>	<b>-406.839,29</b>
<b>3. GASTOS DE PERSONAL</b>			
INVESTIGACION	819.497,00	870.841,25	51.344,25
FORMACION	2.920.000,00	1.296.900,76	-1.623.099,24
PROFESORADO	64.000,00	53.070,61	-10.929,39
GESTION DE CENTROS	0,00	47.112,01	47.112,01
ESTUDIANTES	80.000,00	82.703,89	2.703,89
PRESTACION DE SERVICIOS A LA COMUNIDAD UNIVERSITARIA	0,00	0,00	0,00
CURSOS DE VERANO DE EL ESCORIAL	580.000,00	534.544,51	-45.455,49
FORO COMPLUTENSE	135.000,00	150.279,90	15.279,90
CCEIM	0,00	0,00	0,00
ACTIVIDADES CULTURALES Y PROYECTOS ESPECIFICOS	111.393,00	113.358,55	1.965,55
SERVICIOS CENTRALES	1.921.398,00	2.114.969,62	193.571,62
	<b>6.631.288,00</b>	<b>5.263.781,10</b>	<b>-1.367.506,90</b>
<b>4. DOTACIONES PARA AMORTIZACIONES DE INMOVILIZADO</b>			
INVESTIGACION	85.000,00	40.890,65	-44.109,35
FORMACION	21.000,00	15.245,13	-5.754,87
PROFESORADO	0,00	66,41	66,41
ESTUDIANTES	1.500,00	522,34	-977,66
PRESTACION DE SERVICIOS A LA COMUNIDAD UNIVERSITARIA	2.000,00	0,00	-2.000,00
CURSOS DE VERANO DE EL ESCORIAL	12.500,00	8.248,57	-4.251,43
FORO COMPLUTENSE	2.500,00	1.093,35	-1.406,65
CCEIM	0,00	0,00	0,00
ACTIVIDADES CULTURALES Y PROYECTOS ESPECIFICOS	500,00	302,64	-197,36
SERVICIOS CENTRALES	36.000,00	67.539,49	31.539,49
	<b>161.000,00</b>	<b>133.908,58</b>	<b>-27.091,42</b>
<b>5. OTROS GASTOS</b>	<b>PPTO.INICIAL</b>	<b>EJEC. A 31/12/11</b>	<b>VARIACIÓN</b>
INVESTIGACION	90.000,00	160.096,80	70.096,80
FORMACION	20.000,00	134.632,40	114.632,40
PROFESORADO	10.000,00	9.403,51	-596,49
GESTION DE CENTROS	4.000,00	0,00	4.000,00
ESTUDIANTES	12.500,00	8.774,03	-3.725,97
PRESTACION DE SERVICIOS A LA COMUNIDAD UNIVERSITARIA	9.498.000,00	6.704.625,00	-2.793.375,00
CURSOS DE VERANO DE EL ESCORIAL	69.500,00	38.441,87	-31.058,13
SERVICIOS CENTRALES	199.600,00	245.871,79	46.271,79
	<b>9.903.600,00</b>	<b>7.301.845,40</b>	<b>-2.593.754,60</b>



PRESUPUESTO DE GASTOS DE OPERACIONES DE FUNCIONAMIENTO

<b>6. VARIACION DE LAS PROVISIONES DE LA ACTIVIDAD Y PERDIDAS DE CREDITOS INCOBRABLES</b>			
INVESTIGACION	0,00	47.229,32	47.229,32
CURSOS DE VERANO	0,00	58.800,70	58.800,70
	0,00	106.030,02	106.030,02
<b>7. GASTOS FINANCIEROS Y GASTOS ASIMILADOS</b>			
PRESTACION DE SERVICIOS A LA COMUNIDAD UNIVERSITARIA	1.000.000,00	2.132.252,00	1.132.252,00
	1.000.000,00	2.132.252,00	1.132.252,00
<b>8. GASTOS EXTRAORDINARIOS</b>			
CURSOS DE VERANO DE EL ESCORIAL	0,00	0,00	0,00
ACTIVIDADES CULTURALES Y PROYECTOS ESPECIFICOS	0,00	60.000,00	60.000,00
SERVICIOS CENTRALES	0,00	92.148,71	92.148,71
	0,00	152.148,71	152.148,71
<b>10. DESARROLLO DE ACTIVIDADES</b>			
INVESTIGACION	325.000,00	375.000,00	50.000,00
FORMACION	2.295.000,00	2.406.687,25	111.687,25
PROFESORADO	182.000,00	252.032,66	70.032,66
ESTUDIANTES	45.000,00	4.229,83	-40.770,17
CURSOS DE VERANO DE EL ESCORIAL	2.368.000,00	2.334.892,16	-33.107,84
FORO COMPLUTENSE	16.000,00	2.827,45	-13.172,55
CCEIM	0,00	0,00	0,00
ACTIVIDADES CULTURALES Y PROYECTOS ESPECIFICOS	741.000,00	812.719,42	71.719,42
	5.972.000,00	6.188.388,77	216.388,77
<b>11. CONSTRUCCION</b>			
PRESTACION DE SERVICIOS A LA COMUNIDAD UNIVERSITARIA	4.500.000,00	136.832.535,00	132.332.535,00
	4.500.000,00	136.832.535,00	132.332.535,00
<b>12. PRESTACION DE SERVICIOS INTERNOS</b>			
INVESTIGACION	1.186.348,97	1.186.348,97	0,00
FORMACION	204.914,82	204.914,82	0,00
PROFESORADO	43.139,96	43.139,96	0,00
GESTION DE CENTROS	10.784,99	10.784,99	0,00
ESTUDIANTES	53.924,95	53.924,95	0,00
PRESTACION DE SERVICIOS A LA COMUNIDAD UNIVERSITARIA	0,00	0,00	0,00
CURSOS DE VERANO DE EL ESCORIAL	21.569,98	21.569,98	0,00
FORO COMPLUTENSE	21.569,98	21.569,98	0,00
CCEIM	21.569,98	21.569,98	0,00
ACTIVIDADES CULTURALES Y PROYECTOS ESPECIFICOS	53.924,95	53.924,95	0,00
SERVICIOS CENTRALES	-1.617.748,58	-1.617.748,58	0,00
	0,00	0,00	0,00
<b>TOTAL GASTOS.....</b>	<b>29.618.388,00</b>	<b>159.154.550,29</b>	<b>129.544.162,29</b>



**PRESUPUESTO DE INGRESOS DE OPERACIONES DE FUNCIONAMIENTO**

<b>1.a INGRESOS DE PROMOCIONES, PATROCINADORES Y COLABORACIONES</b>	<b>PPTO.INICIAL</b>	<b>EJEC. A 31/12/11</b>	<b>VARIACIÓN</b>
INVESTIGACION	325.000,00	375.000,00	50.000,00
FORMACION	1.620.000,00	1.355.180,30	-264.819,70
PROFESORADO	180.000,00	250.000,00	70.000,00
ESTUDIANTES	70.000,00	0,00	-70.000,00
CURSOS DE VERANO DE EL ESCORIAL	2.740.000,00	2.625.291,53	-114.708,47
CCEIM	0,00	0,00	0,00
ACTIVIDADES CULTURALES Y PROYECTOS ESPECIFICOS	610.000,00	653.000,00	43.000,00
SERVICIOS CENTRALES	760.000,00	760.000,00	0,00
	<b>6.305.000,00</b>	<b>6.018.471,83</b>	<b>-286.528,17</b>
<b>3. OTROS INGRESOS</b>			
PRESTACION DE SERVICIOS A LA COMUNIDAD UNIVERSITARIA	15.000.000,00	145.534.526,00	130.534.526,00
SERVICIOS CENTRALES	231.000,00	0,00	-231.000,00
	<b>15.231.000,00</b>	<b>145.534.526,00</b>	<b>130.303.526,00</b>
<b>4. INGRESOS FINANCIEROS</b>			
PROFESORADO	60.000,00	102.221,96	42.221,96
OPERACIONES FINANCIERAS	60.000,00	37.985,96	-22.014,04
	<b>120.000,00</b>	<b>140.207,92</b>	<b>20.207,92</b>
<b>5. INGRESOS EXTRAORDINARIOS</b>			
CURSOS DE VERANO DE EL ESCORIAL	0,00	18.418,99	18.418,99
SERVICIOS CENTRALES		180.665,61	180.665,61
	<b>0,00</b>	<b>199.084,60</b>	<b>199.084,60</b>
<b>6. PRESTACION DE SERVICIOS</b>			
INVESTIGACION	1.785.000,00	1.545.124,26	-239.875,74
FORMACION	6.000,00	117.304,91	111.304,91
PROFESORADO	30.000,00	20.097,84	-9.902,16
GESTION DE CENTROS	10.000,00	0,00	0,00
ESTUDIANTES	0,00	0,00	0,00
PRESTACION DE SERVICIOS A LA COMUNIDAD UNIVERSITARIA	0,00	0,00	0,00
SERVICIOS CENTRALES	306.000,00	373.705,54	67.705,54
	<b>2.137.000,00</b>	<b>2.056.232,55</b>	<b>-70.767,45</b>
<b>7. ING. DE EMPRESAS (BECARIOS EN PRACTICAS)</b>			
ESTUDIANTES	1.386.000,00	1.088.964,10	-297.035,90
	<b>1.386.000,00</b>	<b>1.088.964,10</b>	<b>-297.035,90</b>
<b>8. VENTA DE ENTRADAS (CONCIERTOS)</b>			
ACTIVIDADES CULTURALES Y PROYECTOS ESPECIFICOS	110.000,00	130.448,93	20.448,93
	<b>110.000,00</b>	<b>130.448,93</b>	<b>20.448,93</b>
<b>9. OTROS INGRESOS (ALUMNOS)</b>			
FORMACIÓN	4.000.000,00	2.754.945,89	-1.245.054,11
CURSOS DE VERANO DE EL ESCORIAL	330.000,00	288.033,31	-41.966,69
	<b>4.330.000,00</b>	<b>3.042.979,20</b>	<b>-1.287.020,80</b>
<b>TOTAL INGRESOS.....</b>	<b>29.619.000,00</b>	<b>158.210.915,13</b>	<b>128.601.915,13</b>

# **INVENTARIO F.G.U.C.M. 2011**

**INMOVILIZADO INMATERIAL, MATERIAL Y FINANCIERO**

**ACTIVO CIRCULANTE ( BIENES Y DERECHOS)**

**OBLIGACIONES**

**OTRAS PARTIDAS DEL BALANCE**

Handwritten signature and scribble in the bottom right corner of the page.

**INVENTARIO AL CIERRE DEL EJERCICIO 2011 F.G.U.C.M.**

**INMOVILIZADO INMATERIAL, MATERIAL Y FINANCIERO**

TIPO	PROVEEDOR	DESCRIPCION	FECHA DE ADQUISICION	VALOR CONTABLE TOTAL	OTRAS VALORACIONES REALIZADAS	PROVISIONES AMORTIZACIONES Y OTRAS PARTIDAS COMPENSADORAS	CARGAS Y GRAVAMENES QUE AFECTEN AL ELEMENTO	FORMA PARTE DE LA DOTACION FUNDACIONAL O ESTA VINCULADO AL CUMPLIMIENTO DE FINES FUNDACIONALES
<b>INMOVILIZADO INMATERIAL</b>								
- Gastos de investigación y desar								
- Concesiones administrativas								
- Propiedad industrial e intelectual								
- Derechos sobre bienes en régimen de arrendamiento								
- Aplicaciones informática								
APLICACIONES INFORMATICAS	FRA.2008/78 SEMICROL	SOFTWARE SEMICROL	15-mar-06	596,177,35	-	382,465,58	-	-
APLICACIONES INFORMATICAS	FRA.2008/86 SEMICROL	SOFTWARE SEMICROL	31-mar-06	25,750,00	-	25,750,00	-	-
APLICACIONES INFORMATICAS	FRA.2008/316 SEMICROL	SOFTWARE SEMICROL	14-dic-08	36,050,00	-	36,050,00	-	-
APLICACIONES INFORMATICAS	FRA.2008/469 SEMICROL	SOFTWARE SEMICROL	31-dic-08	41,200,00	-	41,200,00	-	-
APLICACIONES INFORMATICAS	FRA.2007/590 SEMICROL	SOFTWARE SEMICROL	9-701,25	9,701,25	-	9,701,25	-	-
APLICACIONES INFORMATICAS	FRA.2007/125 SEMICROL	SOFTWARE SEMICROL	28-feb-07	34,000,00	-	34,000,00	-	-
APLICACIONES INFORMATICAS	FRA.SEMICROL	SOFTWARE SEMICROL	30-abr-07	51,800,00	-	51,800,00	-	-
APLICACIONES INFORMATICAS	FRA.SEMICROL	FUNDANET	4-dic-07	6,804,59	-	6,804,59	-	-
APLICACIONES INFORMATICAS	FRA.2008/137 SEMICROL	SOFTWARE SEMICROL	17-dic-07	22,200,00	-	22,200,00	-	-
APLICACIONES INFORMATICAS	FRA.1992/209 SEMICROL	FUNDANET	28-nov-08	36,200,00	-	30,241,67	-	-
APLICACIONES INFORMATICAS	FRA.406/2009 SEMICROL	FUNDANET	8-jul-09	53,544,32	-	33,465,20	-	-
APLICACIONES INFORMATICAS	FRA.2010/80 SEMICROL	FUNDANET	22-dic-09	53,544,32	-	27,887,67	-	-
APLICACIONES INFORMATICAS	FRA.2010/178 SEMICROL	FUNDANET	26-mar-10	31,055,71	-	14,233,87	-	-
APLICACIONES INFORMATICAS	FRA.2010/178 SEMICROL	OTRIX	23-jun-10	31,204,00	-	12,351,58	-	-
APLICACIONES INFORMATICAS	FRA.2010/298 SEMICROL	FUNDANET	20-sep-10	48,867,66	-	16,289,22	-	-
APLICACIONES INFORMATICAS	FRA.2010/454 SEMICROL	FUNDANET	31-dic-10	42,564,89	-	10,641,22	-	-
APLICACIONES INFORMATICAS	FRA.2011/140 SEMICROL	FUNDANET	30-abr-11	38,800,88	-	7,275,17	-	-
APLICACIONES INFORMATICAS	FRA.2011/288 SEMICROL	FUNDANET	12-sep-11	22,534,01	-	1,877,83	-	-
APLICACIONES INFORMATICAS	FRA.2011/303 SEMICROL	FUNDANET	30-sep-11	8,355,72	-	696,31	-	-
<b>Otras cesiones de uso sobre bienes y derechos de terceros</b>								
<b>INMOVILIZADO MATERIAL</b>								
- Terrenos y bienes naturales								
- Construcciones								
CONSTRUCCIONES	FUNDAC.PEDRO RUIZ ARENA	PISO	14-feb-02	4,900,039,74	-	584,669,33	-	-
- Instalaciones técnicas								
- Mobiliario								
MOBILIARIO	FRA.440/98 MODULABO	1 MOSTRADOR	13-nov-98	136,108,32	-	78,889,34	-	F
MOBILIARIO	FRA.1022/98 MODULABO	1 ARMARIO Y 4 PERCHAS	30-ene-98	1,369,11	-	1,369,11	-	F
MOBILIARIO	FRA.EL CORTE INGLES	AULAS FORMACION	3-sep-98	396,69	-	396,69	-	F
MOBILIARIO	FRA.3M ESPAÑA	AULAS FORMACION	15-sep-98	21,977,47	-	21,977,47	-	F
MOBILIARIO	FRA.3M ESPAÑA	AULAS FORMACION	7-oct-99	414,70	-	414,70	-	F
MOBILIARIO	FRA.2584 IONO	MOBILIARIO	13-mar-01	138,23	-	138,23	-	F
MOBILIARIO	FRA.91/01 TASK FORCE GESTION INMOB.	MOBILIARIO OFICINA	31-oct-01	3,108,49	-	3,108,49	-	F
MOBILIARIO	FRA.TASK FORCE SERV.EMPRESARIALES	MOBILIARIO OFICINA	31-oct-01	1,192,17	-	1,192,17	-	F
MOBILIARIO	FRA.20,277 ACI	2 MESAS	31-oct-01	313,73	-	313,73	-	F
MOBILIARIO	FRA.181396/04 SAN MARTIN	CARTELES C.VERANO	21-ene-04	1,353,46	-	1,071,49	-	F
MOBILIARIO	FRA.20/504 MODULABO	ESTANTERIAS	31-mar-04	4,161,89	-	3,225,46	-	F
MOBILIARIO	FRA.22085 ACI	MOBILIARIO PREMIO JOVEN	19-mar-04	1,283,10	-	957,85	-	F
MOBILIARIO	FRA.22086 ACI	MOBILIARIO 4ª PLANTA	2-dic-04	1,686,91	-	1,180,73	-	F
MOBILIARIO	FRA.22737 ACI	SILLAS SINDICATOS	9-mar-05	1,179,71	-	895,63	-	F
MOBILIARIO	FRA.22849 ACI	MOBILIARIO VIVIENDAS	31-mar-05	3,446,13	-	480,76	-	F
MOBILIARIO	FRA.FV50000930 VOLUMEN	6 SILLON SWING	7-abr-05	883,64	-	2,354,86	-	F

**INVENTARIO AL CIERRE DEL EJERCICIO 2011 F.G.U.C.M.**

MOBILIARIO	FRA.22908 ACI	FRA.23057 ACI	FRA.FV50001677 VOLUMEN	1-abr-05	399,89	259,93	F
MOBILIARIO	FRA.23057 ACI	FRA.FV50001677 VOLUMEN	5-may-05	1.715,27	1.143,51	F	
MOBILIARIO	FRA.FV50001677 VOLUMEN	FRA.S.ACI	14-jun-05	4.054,29	2.689,07	F	
MOBILIARIO	FRA.FV50002016 VOLUMEN	FRA.FV5002375 ESMELUX	7-jul-05	3.256,09	2.116,46	F	
MOBILIARIO	FRA.FV5002375 ESMELUX	FRA.FV50002247 VOLUMEN	13-jul-05	566,68	389,34	F	
MOBILIARIO	FRA.FV50002247 VOLUMEN	FRA.A.5002467 ESMELUX	27-jul-05	2.059,28	1.338,53	F	
MOBILIARIO	FRA.A.5002467 ESMELUX	ARMARIOS Y ESTANTERIAS	2-ago-05	259,33	168,56	F	
MOBILIARIO	FRA.23787 ACI	ESTANTERIAS	3-ago-05	588,55	382,56	F	
MOBILIARIO	FRA.23802 ACI	1 MESA 2 BUC	7-oct-05	560,01	350,01	F	
MOBILIARIO	FRA.23805 ACI	1 MESA 1 BUC	13-oct-05	415,85	259,91	F	
MOBILIARIO	FRA.24126 ACI	1 ESTANTERIA	21-oct-05	262,35	163,97	F	
MOBILIARIO	FRA.24398 ACI	BIOMBOS	19-dic-05	1.189,27	723,47	F	
MOBILIARIO	FRA.31 BARQUERO	1 ARMARIO METALICO	9-ene-06	821,28	492,77	F	
MOBILIARIO	FRA.24399 ACI	3 MODULOS 88, HAYA	6-feb-06	614,21	363,41	F	
MOBILIARIO	FRA.24499 ACI	MOBILIARIO	27-feb-06	1.346,93	796,93	F	
MOBILIARIO	FRA.24501 ACI	MOBILIARIO	27-feb-06	12.842,55	7.598,51	F	
MOBILIARIO	FRA.24514 ACI	SILLON	30-mar-06	280,11	163,40	F	
MOBILIARIO	FRA.24698 ACI	MOBILIARIO	30-mar-06	1.370,40	799,40	F	
MOBILIARIO	FRA.25008 ACI	1 MODULO	6-jun-06	229,76	130,20	F	
MOBILIARIO	FRA.25015 ACI	2 SILLAS	6-jun-06	1.868,81	1.058,88	F	
MOBILIARIO	FRA.25152 ACI	MOBILIARIO	7-jul-06	472,63	263,89	F	
MOBILIARIO	FRA.25502 ACI	MOBILIARIO	20-oct-06	1.417,52	756,01	F	
MOBILIARIO	FRA.25684 ACI	1 SILLA	28-nov-06	231,14	119,42	F	
MOBILIARIO	FRA.25748 ACI	1 SILLA	28-nov-06	236,30	122,09	F	
MOBILIARIO	FRA.25883 ACI	MOBILIARIO	28-nov-06	541,48	275,25	F	
MOBILIARIO	FRA.25884 ACI	MOBILIARIO	14-dic-06	708,76	354,38	F	
MOBILIARIO	FRA.25885 ACI	MOBILIARIO	17-ene-07	218,58	109,29	F	
MOBILIARIO	FRA.25949 ACI	2 SILLAS	17-ene-07	259,74	129,87	F	
MOBILIARIO	FRA.26110 ACI	1 SILLA	29-ene-07	472,61	236,31	F	
MOBILIARIO	FRA.26222 ACI	MOBILIARIO	26-feb-07	236,30	116,18	F	
MOBILIARIO	FRA.26315 ACI	MOBILIARIO	16-mar-07	2.112,36	1.020,97	F	
MOBILIARIO	FRA.26481 ACI	1 SILLA	10-abr-07	903,16	429,00	F	
MOBILIARIO	FRA.26487 ACI	1 MODULO	17-may-07	236,30	110,27	F	
MOBILIARIO	FRA.26670 ACI	MOBILIARIO	23-may-07	230,29	135,47	F	
MOBILIARIO	FRA.26864 ACI	1 SILLA	6-jul-07	194,40	87,48	F	
MOBILIARIO	FRA.26865 ACI	MOBILIARIO	6-jul-07	236,30	106,34	F	
MOBILIARIO	FRA.26865 ACI	2 SILLON	21-sep-07	526,48	228,14	F	
MOBILIARIO	FRA.26865 ACI	MOBILIARIO	21-sep-07	526,48	228,14	F	
MOBILIARIO	FRA.27250 ACI	MOBILIARIO	17-oct-07	583,06	239,30	F	
MOBILIARIO	FRA.343 ESMELUX	SILLA	27-dic-07	245,75	100,35	F	
MOBILIARIO	FRA.27358 ACI	ESTANTERIAS	25-ene-08	1.487,99	595,20	F	
MOBILIARIO	FRA.27380 ACI	1 BUC	5-feb-08	246,15	96,41	F	
MOBILIARIO	FRA.27468 ACI	1 BUC, 2 SILLAS	12-feb-08	202,18	79,19	F	
MOBILIARIO	FRA.27578 ACI	MOBILIARIO U.G.E.	12-mar-08	694,48	266,22	F	
MOBILIARIO	FRA.27602 ACI	MOBILIARIO	22-abr-08	1.701,51	638,07	F	
MOBILIARIO	FRA.27603 ACI	1 SILLA	29-abr-08	3.038,28	1.139,36	F	
MOBILIARIO	FRA.27623 ACI	3 SILLAS	29-abr-08	257,55	98,58	F	
MOBILIARIO	FRA.27664 ACI	MOBILIARIO	8-may-08	234,73	86,07	F	
MOBILIARIO	FRA.08125029 VELONOR	ARMARIOS Y ESTANTERIAS	27-may-08	723,56	265,31	F	
MOBILIARIO	FRA.27843 ACI	ESTANTERIA	16-jun-08	214,60	76,90	F	
MOBILIARIO	FRA.28089 ACI	MOBILIARIO	19-sep-08	297,47	99,16	F	
MOBILIARIO	FRA.28070 ACI	MOBILIARIO	9-ene-09	5.690,33	1.880,10	F	
MOBILIARIO	FRA.28108 ACI	MOBILIARIO	9-ene-09	2.006,65	602,00	F	
MOBILIARIO	FRA.28170 ACI	MOBILIARIO	22-ene-09	4.416,11	1.324,83	F	
MOBILIARIO	FRA.28232 ACI	MOBILIARIO	9-feb-09	473,05	137,97	F	
MOBILIARIO	FRA.28292 ACI	MOBILIARIO	20-feb-09	1.977,48	576,77	F	
MOBILIARIO	FRA.28303 ACI	MOBILIARIO	9-mar-09	762,13	215,94	F	
MOBILIARIO	FRA.28339 ACI	MOBILIARIO	9-mar-09	353,10	100,05	F	
MOBILIARIO	FRA.28354 ACI	BUC	24-mar-09	211,90	60,04	F	
MOBILIARIO	FRA.28394 ACI	MOBILIARIO	30-mar-09	771,79	218,67	F	
MOBILIARIO	FRA.28432 ACI	MOBILIARIO	21-abr-09	2.573,49	735,76	F	
MOBILIARIO	FRA.28765	MOBILIARIO	29-abr-09	946,54	260,30	F	
MOBILIARIO	FRA.2972 ESMELUX	ESTANTERIAS	22-sep-09	1.216,62	283,88	F	
MOBILIARIO	FRA.28912 ACI	MOBILIARIO	21-oct-09	443,73	99,84	F	
MOBILIARIO		MOBILIARIO	27-oct-09	1.523,38	342,76	F	

**INVENTARIO AL CIERRE DEL EJERCICIO 2011 F.G.U.C.M.**

MOBILIARIO	FRA. 2930 ESMELUX	MOBILIARIO	16-nov-09	251,21	54,43
EQUIP. PROC. INFORMACION	FRA. 2831 ESMELUX	MOBILIARIO	16-nov-09	115,35	24,99
EQUIP. PROC. INFORMACION	FRA. 26987 ACI	MOBILIARIO	17-nov-09	158,05	34,24
EQUIP. PROC. INFORMACION	FRA. 29035 ACI	SILLA	28-nov-09	208,25	45,12
EQUIP. PROC. INFORMACION	FRA. 57 ESMELUX	MOBILIARIO	12-ene-10	128,15	25,23
EQUIP. PROC. INFORMACION	FRA. 129 ESMELUX	MOBILIARIO	19-ene-10	83,15	16,63
EQUIP. PROC. INFORMACION	FRA. 29168 ACI	MOBILIARIO	21-ene-10	184,90	36,98
EQUIP. PROC. INFORMACION	FRA. 29342 ACI	MOBILIARIO	22-feb-10	1.882,94	360,90
EQUIP. PROC. INFORMACION	FRA. 29343 ACI	MOBILIARIO	22-feb-10	1.655,98	317,32
EQUIP. PROC. INFORMACION	FRA. 29368 ACI	MOBILIARIO	2-mar-10	504,14	92,43
EQUIP. PROC. INFORMACION	FRA. 29394 ACI	MOBILIARIO	5-mar-10	470,19	86,20
EQUIP. PROC. INFORMACION	FRA. FV10000539 VOLUMEN	ESTANTERIA	29-mar-10	443,00	81,22
EQUIP. PROC. INFORMACION	FRA. 20100324 EUROMOF	MOBILIARIO	15-abr-10	5.636,70	986,42
EQUIP. PROC. INFORMACION	FRA. 20100350 EUROMOF	MOBILIARIO	28-abr-10	2.079,23	363,97
EQUIP. PROC. INFORMACION	FRA. 29613 ACI	MOBILIARIO	4-may-10	126,44	21,07
EQUIP. PROC. INFORMACION	FRA. 29643 ACI	MOBILIARIO	11-may-10	230,84	38,47
EQUIP. PROC. INFORMACION	FRA. 29890 ACI	MESA Y SILLA	17-jun-10	664,07	105,14
- Equipos para procesos de Informacion y otro inmovilizado material					
EQUIP. PROC. INFORMACION	FRA. 9916812 LOVIC	2 PENTUM	24-mar-99	2.457.261,22	479.732,06
EQUIP. PROC. INFORMACION	FRA. 9916820 LOVIC	1 IMPRESORA	25-mar-99	1.701,10	1.701,10
EQUIP. PROC. INFORMACION	FRA. 9916820 LOVIC	1 IMPRESORA EPSON LO-2250 ALMU	25-mar-99	759,92	759,92
EQUIP. PROC. INFORMACION	FRA. 9916846 LOVIC	1 PENTUM	13-abr-99	766,89	766,89
EQUIP. PROC. INFORMACION	FRA. 9939999 LOVIC	3 IMPRESORAS	13-abr-99	1.003,23	1.003,23
EQUIP. PROC. INFORMACION	FRA. 9941799 LOVIC	1 IMPRESORA	19-may-99	1.519,84	1.519,84
EQUIP. PROC. INFORMACION	FRA. 9943799 LOVIC	2 PENTUM	19-may-99	759,92	759,92
EQUIP. PROC. INFORMACION	FRA. 9945999 LOVIC	1 PENTUM	19-may-99	2.615,80	2.615,80
EQUIP. PROC. INFORMACION	FRA. 9946999 LOVIC	1 PENTUM	19-may-99	856,83	856,83
EQUIP. PROC. INFORMACION	FRA. 9975799 LOVIC	2 PENTUM	19-may-99	794,78	794,78
EQUIP. PROC. INFORMACION	FRA. 9976999 LOVIC	1 PENTUM	1-jun-99	1.589,58	1.589,58
EQUIP. PROC. INFORMACION	FRA. 7052999 LOVIC	PENTUM	1-jun-99	840,09	840,09
EQUIP. PROC. INFORMACION	FRA. 7053999 LOVIC	PENTUM	8-jul-99	794,78	794,78
EQUIP. PROC. INFORMACION	FRA. INFORMORGROUP 2000	AULA INFORMATICA	8-jul-99	1.227,03	1.227,03
EQUIP. PROC. INFORMACION	FRA. 7199999 LOVIC	1 PENTUM III 450	2-sep-99	31.423,24	31.423,24
EQUIP. PROC. INFORMACION	FRA. 7217799 LOVIC	2 PENTUM III 450	6-och-99	885,41	885,41
EQUIP. PROC. INFORMACION	FRA. 7259999 LOVIC	1 PENTUM Y 1 IMPRESORA	25-oct-99	1.952,09	1.952,09
EQUIP. PROC. INFORMACION	FRA. 1689 INFORMGROUP 2000	5 PENTUM III 450	17-nov-99	1.844,03	1.844,03
EQUIP. PROC. INFORMACION	FRA. 7329999 LOVIC	1 PENTUM III 500	18-nov-99	6.457,57	6.457,57
EQUIP. PROC. INFORMACION	FRA. 7330999 LOVIC	1 PENTUM III 500	30-dic-99	941,18	941,18
EQUIP. PROC. INFORMACION	FRA. 7451100 LOVIC	1 PENTUM III 550	30-dic-99	801,75	801,75
EQUIP. PROC. INFORMACION	FRA. 7453000 LOVIC	1 CELERON 400	6-mar-00	906,33	906,33
EQUIP. PROC. INFORMACION	FRA. 7478100 LOVIC	2 PENTUM III 550	6-mar-00	1.237,48	1.237,48
EQUIP. PROC. INFORMACION	FRA. 7479100 LOVIC	1 PENTUM III 550	6-mar-00	1.164,28	1.164,28
EQUIP. PROC. INFORMACION	FRA. 7498100 LOVIC	1 PENTUM III 550	6-mar-00	1.164,28	1.164,28
EQUIP. PROC. INFORMACION	FRA. 7591100 LOVIC	1 PENTUM III 550	16-mar-00	989,07	989,07
EQUIP. PROC. INFORMACION	FRA. 7593100 LOVIC	1 PENTUM III 500+64MB+CD-ROM	5-may-00	1.227,03	1.227,03
EQUIP. PROC. INFORMACION	FRA. 7616100 LOVIC	1 PENTUM III 500	5-may-00	895,87	895,87
EQUIP. PROC. INFORMACION	FRA. 7630100 LOVIC	1 PENTUM III 550	17-may-00	1.010,90	1.010,90
EQUIP. PROC. INFORMACION	FRA. 7652100 LOVIC	1 PENTUM III 550	17-may-00	1.010,90	1.010,90
EQUIP. PROC. INFORMACION	FRA. 7660100 LOVIC	1 PENTUM III 550	5-jun-00	1.010,90	1.010,90
EQUIP. PROC. INFORMACION	FRA. 1001657 IDEC	3 PENTUM III 600	15-jun-00	3.024,34	3.024,34
EQUIP. PROC. INFORMACION	FRA. 7705100 LOVIC	2 PENTUM III 550	6-jul-00	1.973,00	1.973,00
EQUIP. PROC. INFORMACION	FRA. 7724100 LOVIC	1 PENTUM III 550	7-jul-00	662,32	662,32
EQUIP. PROC. INFORMACION	FRA. 7734100 LOVIC	2 PENTUM III 550	10-juil-00	2.457,54	2.457,54
EQUIP. PROC. INFORMACION	FRA. 90259594 EL CORTE INGLES	2 ARMARIOS Y 1 SILLA	13-juil-00	739,85	739,85
EQUIP. PROC. INFORMACION	FRA. 7788 LOVIC	1 PENTUM III 800	4-sep-00	1.042,28	1.042,28
EQUIP. PROC. INFORMACION	FRA. 7885 LOVIC	1 PENTUM III 667	8-sep-00	1.010,90	1.010,90
EQUIP. PROC. INFORMACION	FRA. 7886 LOVIC	1 PENTUM III 667	16-nov-00	1.010,90	1.010,90
EQUIP. PROC. INFORMACION	FRA. 7883 LOVIC	1 PENTUM III 667	16-nov-00	1.010,90	1.010,90
EQUIP. PROC. INFORMACION	FRA. 430350 LOVIC	1 PENTUM III 733	20-dic-00	833,12	833,12
EQUIP. PROC. INFORMACION	FRA. L018057 LOVIC	2 P III 700 HP 990 VARIOS FORMAC	30-mar-01	2.606,04	2.606,04
EQUIP. PROC. INFORMACION	FRA. L018085 LOVIC	3 P III 1000 Y 3 HP 1100	30-mar-01	4.172,59	4.172,59


**INVENTARIO AL CIERRE DEL EJERCICIO 2011 F.G.U.C.M.**

DESCRIPCIÓN	CANTIDAD	UNIDAD	VALOR UNITARIO	VALOR TOTAL	FECHA	VALOR TOTAL
EQUIP.PROG.INFORMACION	2	P III 733		2.126,38	30-mar-01	2.126,38
FRA.L018087 LOVIC					30-mar-01	3.423,12
EQUIP.PROG.INFORMACION	3	P III 1000 Y 3HP 1100		3.423,12	30-mar-01	3.423,12
FRA.L018094 LOVIC					30-mar-01	725,06
EQUIP.PROG.INFORMACION	1	P III 733		725,06	30-mar-01	725,06
FRA.L018137 LOVIC					25-abr-01	2.980,42
EQUIP.PROG.INFORMACION	3	P III 733 128 MB		2.980,42	18-may-01	449,88
FRA.L018153 LOVIC					21-may-01	941,18
EQUIP.PROG.INFORMACION	1	P III 1GB-128 MB		941,18	31-may-01	2.962,99
FRA.L018175 LOVIC					5-jun-01	899,35
EQUIP.PROG.INFORMACION	1	PORTATIL TOSHIBA 4600		899,35	13-jun-01	941,18
FRA.L018204 LOVIC					14-jun-01	725,06
EQUIP.PROG.INFORMACION	1	P III 800- 128MB		725,06	5-jul-01	1.627,90
FRA.L018223 LOVIC					16-ago-01	2.270,00
EQUIP.PROG.INFORMACION	2	P III 128 MB		2.270,00	22-nov-01	941,18
FRA.L018267 LOVIC					31-ene-02	1.080,62
EQUIP.PROG.INFORMACION	1	PORTATIL P-III 700		1.080,62	1-feb-02	1.046,32
FRA.L018461 LOVIC					14-feb-02	829,40
EQUIP.PROG.INFORMACION	2	Pentium IV 1500		829,40	27-feb-02	829,40
FRA.L018534 LOVIC					12-abr-02	1.937,20
EQUIP.PROG.INFORMACION	1	P N-1,5 256 MB		1.937,20	12-abr-02	1.032,40
FRA.L018597 LOVIC					24-abr-02	1.914,00
EQUIP.PROG.INFORMACION	2	P N-1,5 128 MB		1.914,00	24-abr-02	1.531,20
FRA.L018615 LOVIC					24-abr-02	1.531,20
EQUIP.PROG.INFORMACION	1	P N-1,5 256 MB		1.531,20	15-jun-02	729,64
FRA.L018639 LOVIC					29-may-02	957,00
EQUIP.PROG.INFORMACION	2	P N-1,5 256 MB		957,00	29-may-02	3.474,20
FRA.L018654 LOVIC					19-jul-02	694,84
EQUIP.PROG.INFORMACION	1	P N-1,6 256 MB		694,84	19-jul-02	1.389,68
FRA.L018731 LOVIC					19-jul-02	694,84
EQUIP.PROG.INFORMACION	2	P N-1,7 256 MB		694,84	19-jul-02	694,84
FRA.L018756 LOVIC					26-jul-02	1.389,68
EQUIP.PROG.INFORMACION	1	P N-1,7 256 MB		1.389,68	26-jul-02	2.737,60
FRA.L018779 LOVIC					11-dic-02	672,80
EQUIP.PROG.INFORMACION	2	P N-1,7 256 MB		672,80	14-mar-03	1.566,00
FRA.L018827 LOVIC					24-abr-03	620,60
EQUIP.PROG.INFORMACION	1	P N-1,6 256 MB		620,60	25-abr-03	1.241,20
FRA.L018846 LOVIC					25-abr-03	620,60
EQUIP.PROG.INFORMACION	1	P N-1,6 256 MB		620,60	13-may-03	693,68
FRA.L018858 LOVIC					8-jul-03	4.521,04
EQUIP.PROG.INFORMACION	3	PORTATIL COMPAQ PIV 2,6		4.521,04	23-jul-03	1.507,01
FRA.L018881 LOVIC					23-jul-03	4.457,88
EQUIP.PROG.INFORMACION	7	P IV 2,4 256 MB		4.457,88	23-jul-03	3.184,20
FRA.L018927 LOVIC					19-ago-03	1.252,80
EQUIP.PROG.INFORMACION	5	P IV 2,4 256 MB		1.252,80	30-ago-03	1.148,40
FRA.L018946 LOVIC					12-nov-03	1.879,20
EQUIP.PROG.INFORMACION	1	P N 2,6 512MB 2 HD120,		1.879,20	18-dic-03	626,40
FRA.L018948 LOVIC					14-ene-04	678,60
EQUIP.PROG.INFORMACION	3	P IV 2,6 256 MB 40GB		678,60	18-feb-04	577,68
FRA.L018956 LOVIC					23-feb-04	577,68
EQUIP.PROG.INFORMACION	1	P IV 2,6 256MB 40 GB		577,68	2-mar-04	577,68
FRA.L018957 LOVIC					20-abr-04	1.264,40
EQUIP.PROG.INFORMACION	2	P IV 2,6 256MB 40 GB		1.264,40	30-abr-04	551,00
FRA.L018958 LOVIC					7-may-04	551,00
EQUIP.PROG.INFORMACION	2	P IV 2,8 256MB 40 GB		551,00	1-jun-04	1.732,93
FRA.L018959 LOVIC					23-jun-04	1.398,99
EQUIP.PROG.INFORMACION	2	P IV 2,8 256MB 40 GB		1.398,99	28-jul-04	544,04
FRA.L018973 LOVIC					29-jul-04	544,04
EQUIP.PROG.INFORMACION	1	PORTATIL TOSHIBA SAT. A30-303		544,04	28-jul-04	544,04
FRA.L018974 LOVIC					28-jul-04	1.194,10
EQUIP.PROG.INFORMACION	1	PORTATIL TOSHIBA SATELITE A40-201		1.194,10	28-jul-04	4.011,98
FRA.L018983 LOVIC					24-ago-04	578,84
EQUIP.PROG.INFORMACION	1	PORTATILS TOSHIBA SATELITE A40-201		578,84	3-nov-04	1.769,46
FRA.L018984 LOVIC					10-nov-04	555,64
EQUIP.PROG.INFORMACION	1	PORTATIL HP MODELO 7010		555,64	15-nov-04	522,00
FRA.L018985 LOVIC					15-nov-04	522,00
EQUIP.PROG.INFORMACION	1	PORTATIL HP MODELO 7010		522,00	30-nov-04	522,00
FRA.L018986 LOVIC						522,00
EQUIP.PROG.INFORMACION	1	P IV 2,8 256MB 40 GB		522,00		522,00
FRA.L018987 LOVIC						522,00
EQUIP.PROG.INFORMACION	1	P IV 2,8 256MB 40 GB		522,00		522,00
FRA.L018988 LOVIC						522,00
EQUIP.PROG.INFORMACION	1	P IV 2,8 256MB 40 GB		522,00		522,00
FRA.L018989 LOVIC						522,00
EQUIP.PROG.INFORMACION	1	P IV 2,8 256MB 40 GB		522,00		522,00
FRA.L018990 LOVIC						522,00
EQUIP.PROG.INFORMACION	1	P IV 2,8 256MB 40 GB		522,00		522,00
FRA.L018991 LOVIC						522,00
EQUIP.PROG.INFORMACION	1	P IV 2,8 256MB 40 GB		522,00		522,00
FRA.L018992 LOVIC						522,00
EQUIP.PROG.INFORMACION	1	P IV 2,8 256MB 40 GB		522,00		522,00
FRA.L018993 LOVIC						522,00
EQUIP.PROG.INFORMACION	1	P IV 2,8 256MB 40 GB		522,00		522,00
FRA.L018994 LOVIC						522,00
EQUIP.PROG.INFORMACION	1	P IV 2,8 256MB 40 GB		522,00		522,00
FRA.L018995 LOVIC						522,00
EQUIP.PROG.INFORMACION	1	P IV 2,8 256MB 40 GB		522,00		522,00
FRA.L018996 LOVIC						522,00
EQUIP.PROG.INFORMACION	1	P IV 2,8 256MB 40 GB		522,00		522,00
FRA.L018997 LOVIC						522,00
EQUIP.PROG.INFORMACION	1	P IV 2,8 256MB 40 GB		522,00		522,00
FRA.L018998 LOVIC						522,00
EQUIP.PROG.INFORMACION	1	P IV 2,8 256MB 40 GB		522,00		522,00
FRA.L018999 LOVIC						522,00
EQUIP.PROG.INFORMACION	1	P IV 2,8 256MB 40 GB		522,00		522,00
FRA.L019000 LOVIC						522,00
EQUIP.PROG.INFORMACION	1	P IV 2,8 256MB 40 GB		522,00		522,00



**INVENTARIO AL CIERRE DEL EJERCICIO 2011 F.G.U.C.M.**

DESCRIPCIÓN	CANTIDAD	UNIDAD	VALOR UNITARIO	VALOR TOTAL	FECHA	VALOR UNITARIO	VALOR TOTAL
EQUIP.PROC.INFORMACION	1	AMD K7-2800	1,047.50	1,047.50	2-dic-04	1,047.50	1,047.50
EQUIP.PROC.INFORMACION	1	FRA.L01/10053 LOVIC	522.00	522.00	7-ene-05	522.00	522.00
EQUIP.PROC.INFORMACION	1	FRA.L01/10054 LOVIC	522.00	522.00	7-ene-05	522.00	522.00
EQUIP.PROC.INFORMACION	1	FRA.L01/10069 LOVIC	522.00	522.00	17-ene-05	522.00	522.00
EQUIP.PROC.INFORMACION	1	FRA.L01/10070 LOVIC	522.00	522.00	17-ene-05	522.00	522.00
EQUIP.PROC.INFORMACION	1	FRA.L01/10114 LOVIC	522.00	522.00	14-feb-05	522.00	522.00
EQUIP.PROC.INFORMACION	1	FRA.L01/10115 LOVIC	522.00	522.00	14-feb-05	522.00	522.00
EQUIP.PROC.INFORMACION	1	FRA.L01/10116 LOVIC	493.00	493.00	14-feb-05	493.00	493.00
EQUIP.PROC.INFORMACION	1	FRA.L01/10138 LOVIC	493.00	493.00	14-feb-05	493.00	493.00
EQUIP.PROC.INFORMACION	1	FRA.L01/10142 LOVIC	452.40	452.40	28-feb-05	452.40	452.40
EQUIP.PROC.INFORMACION	1	FRA.404/05 ALLIT	4,640.00	4,640.00	13-abr-05	4,640.00	4,640.00
EQUIP.PROC.INFORMACION	1	FRA.L01/10221 LOVIC	461.68	461.68	4-may-05	461.68	461.68
EQUIP.PROC.INFORMACION	1	FRA.L01/10229 LOVIC	461.68	461.68	4-may-05	461.68	461.68
EQUIP.PROC.INFORMACION	1	FRA.L01/10230 LOVIC	461.68	461.68	10-may-05	461.68	461.68
EQUIP.PROC.INFORMACION	1	FRA.L01/10250 LOVIC	458.20	458.20	10-may-05	458.20	458.20
EQUIP.PROC.INFORMACION	1	FRA.L01/10249 LOVIC	458.20	458.20	23-may-05	458.20	458.20
EQUIP.PROC.INFORMACION	1	FRA.L01/10272 LOVIC	458.20	458.20	13-jun-05	458.20	458.20
EQUIP.PROC.INFORMACION	1	FRA.L01/10274 LOVIC	458.20	458.20	13-jun-05	458.20	458.20
EQUIP.PROC.INFORMACION	1	FRA.L01/10276 LOVIC	458.20	458.20	13-jun-05	458.20	458.20
EQUIP.PROC.INFORMACION	1	FRA.L01/10293 LOVIC	708.01	708.01	13-jun-05	708.01	708.01
EQUIP.PROC.INFORMACION	1	FRA.L01/10337 LOVIC	707.60	707.60	12-jul-05	707.60	707.60
EQUIP.PROC.INFORMACION	1	FRA.L01/10338 LOVIC	707.60	707.60	12-jul-05	707.60	707.60
EQUIP.PROC.INFORMACION	1	FRA.L01/10446 LOVIC	522.00	522.00	27-oct-05	522.00	522.00
EQUIP.PROC.INFORMACION	1	FRA.L01/10514 LOVIC	458.20	458.20	9-ene-06	458.20	458.20
EQUIP.PROC.INFORMACION	1	FRA.L01/10515 LOVIC	451.24	451.24	10-ene-06	451.24	451.24
EQUIP.PROC.INFORMACION	1	FRA.L01/10517 LOVIC	451.24	451.24	10-ene-06	451.24	451.24
EQUIP.PROC.INFORMACION	1	FRA.L01/10541 LOVIC	452.40	452.40	20-ene-06	452.40	452.40
EQUIP.PROC.INFORMACION	1	FRA.L01/10544 LOVIC	452.40	452.40	26-ene-06	452.40	452.40
EQUIP.PROC.INFORMACION	1	FRA.L01/10558 LOVIC	458.20	458.20	2-feb-06	458.20	458.20
EQUIP.PROC.INFORMACION	1	FRA.C000613 OFIMATICA MARSE	837.98	837.98	10-feb-06	837.98	837.98
EQUIP.PROC.INFORMACION	1	FRA.125317 XEROX	1,495.70	1,495.70	15-feb-06	1,495.70	1,495.70
EQUIP.PROC.INFORMACION	1	FRA.125318 XEROX	1,495.70	1,495.70	15-feb-06	1,495.70	1,495.70
EQUIP.PROC.INFORMACION	1	FRA.L01/10588 LOVIC	104.40	104.40	28-feb-06	104.40	104.40
EQUIP.PROC.INFORMACION	1	FRA.L01/10588 LOVIC	346.84	346.84	28-feb-06	346.84	346.84
EQUIP.PROC.INFORMACION	1	FRA.L01/10588 LOVIC	346.84	346.84	8-mar-06	346.84	346.84
EQUIP.PROC.INFORMACION	1	FRA.L01/10621 LOVIC	3,741.00	3,741.00	6-abr-06	3,741.00	3,741.00
EQUIP.PROC.INFORMACION	1	FRA.L01/10625 LOVIC	3,364.00	3,364.00	6-abr-06	3,364.00	3,364.00
EQUIP.PROC.INFORMACION	1	FRA.L01/10626 LOVIC	487.20	487.20	6-abr-06	487.20	487.20
EQUIP.PROC.INFORMACION	1	FRA.L01/10628 LOVIC	487.20	487.20	6-abr-06	487.20	487.20
EQUIP.PROC.INFORMACION	1	FRA.C001438 OFIMATICA MARSE	690.36	690.36	24-abr-06	690.36	690.36
EQUIP.PROC.INFORMACION	1	FRA.L01/10642 LOVIC	736.60	736.60	24-abr-06	736.60	736.60
EQUIP.PROC.INFORMACION	1	FRA.C001633 OFIMATICA MARSE	869.41	869.41	9-may-06	869.41	869.41
EQUIP.PROC.INFORMACION	10	MONITORES	2,494.00	2,494.00	19-may-06	2,494.00	2,494.00
EQUIP.PROC.INFORMACION	1	FRA.L01/10671 LOVIC	638.00	638.00	19-may-06	638.00	638.00
EQUIP.PROC.INFORMACION	1	FRA.L01/10673 LOVIC	346.84	346.84	19-may-06	346.84	346.84
EQUIP.PROC.INFORMACION	1	FRA.L01/10691 LOVIC	487.20	487.20	24-may-06	487.20	487.20
EQUIP.PROC.INFORMACION	1	FRA.L01/10680 LOVIC	487.20	487.20	24-may-06	487.20	487.20
EQUIP.PROC.INFORMACION	1	FRA.L01/10682 LOVIC	487.20	487.20	25-may-06	487.20	487.20
EQUIP.PROC.INFORMACION	3	MONITORES	748.20	748.20	30-may-06	748.20	748.20
EQUIP.PROC.INFORMACION	2	MONITORES	498.80	498.80	1-jun-06	498.80	498.80
EQUIP.PROC.INFORMACION	1	FRA.L01/10715 LOVIC	487.20	487.20	5-jun-06	487.20	487.20
EQUIP.PROC.INFORMACION	1	FRA.L01/10727 LOVIC	1,121.72	1,121.72	8-jun-06	1,121.72	1,121.72
EQUIP.PROC.INFORMACION	1	FRA.L01/10729 LOVIC	487.20	487.20	15-jun-06	487.20	487.20
EQUIP.PROC.INFORMACION	1	FRA.L01/10733 LOVIC	487.20	487.20	15-jun-06	487.20	487.20
EQUIP.PROC.INFORMACION	1	FRA.L01/10738 LOVIC	487.20	487.20	20-jun-06	487.20	487.20
EQUIP.PROC.INFORMACION	1	FRA.L01/10740 LOVIC	346.84	346.84	20-jun-06	346.84	346.84
EQUIP.PROC.INFORMACION	1	FRA.XI6624 SERINJE	2,085.68	2,085.68	22-sep-06	2,085.68	2,085.68
EQUIP.PROC.INFORMACION	1	FRA.XI7388 SERINJE	6,257.04	6,257.04	22-sep-06	6,257.04	6,257.04
EQUIP.PROC.INFORMACION	1	FRA.2006359 SEMICOL	1,545.70	1,545.70	16-oct-06	1,545.70	1,545.70
EQUIP.PROC.INFORMACION	1	FRA.L01/10777 LOVIC	256.39	256.39	14-nov-06	256.39	256.39
EQUIP.PROC.INFORMACION	1	FRA.L01/10778 LOVIC	2,052.04	2,052.04	28-nov-06	2,052.04	2,052.04
EQUIP.PROC.INFORMACION	1	FRA.L01/10849 LOVIC	1,287.60	1,287.60	28-nov-06	1,287.60	1,287.60
EQUIP.PROC.INFORMACION	1	FRA.L01/10862 LOVIC	487.20	487.20	28-nov-06	487.20	487.20
EQUIP.PROC.INFORMACION	1	IMPRESORA HP 1320	346.84	346.84	28-nov-06	346.84	346.84



INVENTARIO AL CIERRE DEL EJERCICIO 2011 F.G.U.C.M.

DESCRIPCIÓN	CANTIDAD	FECHA	VALOR	VALOR
EQUIP. PROC. INFORMACION				
FRA.L01/10868 LOVIC		31-dic-08	876,96	876,96
EQUIP. PROC. INFORMACION		22-feb-07	428,04	428,04
FRA.L01/10895 LOVIC		22-feb-07	487,20	487,20
EQUIP. PROC. INFORMACION		22-feb-07	487,20	487,20
FRA.L01/10997 LOVIC		22-feb-07	487,20	487,20
EQUIP. PROC. INFORMACION		22-feb-07	203,00	203,00
FRA.L01/10998 LOVIC		22-feb-07	1,048,64	1,048,64
EQUIP. PROC. INFORMACION		2-mar-07	736,60	736,60
FRA.L01/11001 LOVIC		14-mar-07	736,60	736,60
EQUIP. PROC. INFORMACION		14-mar-07	342,20	342,20
FRA.L01/11016 LOVIC		14-mar-07	779,52	779,52
EQUIP. PROC. INFORMACION		18-abr-07	556,65	556,65
FRA.L01/11025 LOVIC		23-abr-07	2,113,50	2,113,50
EQUIP. PROC. INFORMACION		23-abr-07	1,566,00	1,566,00
FRA.L01/11030 LOVIC		23-abr-07	522,00	522,00
EQUIP. PROC. INFORMACION		23-abr-07	522,00	522,00
FRA.L01/11067 LOVIC		27-abr-07	288,84	288,84
EQUIP. PROC. INFORMACION		9-may-07	248,12	248,12
FRA.L01/11231 LOVIC		10-may-07	4,016,80	4,016,80
EQUIP. PROC. INFORMACION		25-may-07	288,84	288,84
FRA.1969882 MISCO		25-may-07	522,00	522,00
EQUIP. PROC. INFORMACION		4-jun-07	288,84	288,84
FRA.107008946 EL CORTI INGLE		12-jun-07	214,60	214,60
EQUIP. PROC. INFORMACION		22-jun-07	522,00	522,00
FRA.L01/1077 LOVIC		28-jun-07	779,52	779,52
EQUIP. PROC. INFORMACION		12-jul-07	1,682,00	1,682,00
FRA.L01/1086 LOVIC		17-jul-07	2,853,60	2,853,60
EQUIP. PROC. INFORMACION		17-jul-07	2,256,91	2,256,91
FRA.L01/1087 LOVIC		30-jul-07	330,60	330,60
EQUIP. PROC. INFORMACION		6-ago-07	203,00	203,00
FRA.L01/1099 LOVIC		17-sep-07	487,20	487,20
EQUIP. PROC. INFORMACION		16-och-07	1,682,00	1,682,00
FRA.L01/11204 LOVIC		16-och-07	736,60	736,60
EQUIP. PROC. INFORMACION		18-och-07	330,60	330,60
FRA.L01/1209 LOVIC		18-och-07	777,00	777,00
EQUIP. PROC. INFORMACION		13-dic-07	777,00	777,00
FRA.884788 PC CITY		14-ene-08	996,44	996,44
EQUIP. PROC. INFORMACION		6-feb-08	218,99	218,99
FRA.L01/1261 LOVIC		6-feb-08	2,256,91	2,256,91
EQUIP. PROC. INFORMACION		25-mar-08	300,44	300,44
FRA.4-215892 PC-CITY		16-jun-08	34,800,00	34,800,00
EQUIP. PROC. INFORMACION		16-jun-08	172,84	172,84
FRA.L128956 XEROX		16-jun-08	300,44	300,44
EQUIP. PROC. INFORMACION		16-jun-08	346,84	346,84
FRA.L01/1139 LOVIC		16-jun-08	300,44	300,44
EQUIP. PROC. INFORMACION		14-jul-08	300,44	300,44
FRA.L01/1389		20-och-08	300,44	300,44
EQUIP. PROC. INFORMACION		21-nov-08	184,44	184,44
FRA.L01/1389		21-nov-08	1,149,00	1,149,00
EQUIP. PROC. INFORMACION		28-nov-08	1,149,00	1,149,00
FRA.L01/1413 LOVIC		12-dic-08	2,030,00	2,030,00
EQUIP. PROC. INFORMACION		31-dic-08	2,246,34	2,246,34
FRA.L01/1413 LOVIC		1-abr-09	758,62	758,62
EQUIP. PROC. INFORMACION		1-abr-09	91,84	91,84
FRA.L01/1480 LOVIC		1-abr-09	323,64	323,64
EQUIP. PROC. INFORMACION		1-abr-09	758,64	758,64
FRA.108019406 CORTI INGLE		22-may-09	379,32	379,32
EQUIP. PROC. INFORMACION		14-jul-09	97,44	97,44
FRA.L01/1521 LOVIC		24-nov-09	381,64	381,64
EQUIP. PROC. INFORMACION		24-nov-09	379,32	379,32
FRA.L01/1521 LOVIC		24-nov-09	381,64	381,64
EQUIP. PROC. INFORMACION		25-nov-09	361,64	361,64
FRA.L01/1631 LOVIC		4-dic-09	694,34	694,34
EQUIP. PROC. INFORMACION				
FRA.L01/1631 LOVIC				
EQUIP. PROC. INFORMACION				
FRA.L01/1688 LOVIC				
EQUIP. PROC. INFORMACION				
FRA.L01/1712 LOVIC				
EQUIP. PROC. INFORMACION				
FRA.607/1784 LOVIC				
EQUIP. PROC. INFORMACION				
FRA.L01/1778 LOVIC				
EQUIP. PROC. INFORMACION				
FRA.L01/1783 LOVIC				
EQUIP. PROC. INFORMACION				
FRA.3158 LABEL				
EQUIP. PROC. INFORMACION				
FRA.159006457 PG BOX				

INVENTARIO AL CIERRE DEL EJERCICIO 2011 F.G.U.C.M.

EQUIP.PROC.INFORMACION	FRA. 10/11/1843 LOVIC	IMPRESORA LASER HP 1005	17-feb-10	114,84	55,03
EQUIP.PROC.INFORMACION	FRA. 10/11/1843 LOVIC	IMPRESORA LASER HP 1005	17-feb-10	114,84	55,03
EQUIP.PROC.INFORMACION	FRA. 10/11/1863 LOVIC	IMPRESORA LASER HP 2055DN	9-mar-10	381,64	174,92
EQUIP.PROC.INFORMACION	FRA. 10/11/1863 LOVIC	IMPRESORA LASER HP 1005	9-mar-10	114,84	52,64
EQUIP.PROC.INFORMACION	FRA. 1-1612283 PG CITY	IMPRESORA HP MULTIFUNCIONLASER M1120	10-mar-10	226,20	103,68
EQUIP.PROC.INFORMACION	FRA. 1-1612283 PG CITY	MONITORES	14-may-10	1.898,93	791,22
EQUIP.PROC.INFORMACION	FRA. 10/11/1928 LOVIC	PC	24-may-10	25.791,06	10.746,28
EQUIP.PROC.INFORMACION	FRA. 10/11/1928 LOVIC	PC	28-may-10	232,00	96,67
EQUIP.PROC.INFORMACION	FRA. 10/11/1928 LOVIC	PC	28-may-10	232,00	96,67
EQUIP.PROC.INFORMACION	FRA. 10/11/1930 LOVIC	IMPRESORA HP 1005	28-may-10	232,00	96,67
EQUIP.PROC.INFORMACION	FRA. 10/11/1931 LOVIC	PC	28-may-10	114,84	47,85
EQUIP.PROC.INFORMACION	FRA. 10/11/1942 LOVIC	IMPRESORA HP 2055DN	28-may-10	114,84	47,85
EQUIP.PROC.INFORMACION	FRA. 10/11/1942 LOVIC	HP PHOTOSMART CC335B	28-may-10	381,64	159,02
EQUIP.PROC.INFORMACION	FRA. 11824 CLEVISA	PORTATIL TOSHIBA DATELITE A300-1BH	10-jun-10	245,14	97,03
EQUIP.PROC.INFORMACION	FRA. 10/11/1966 LOVIC	IMPRESORA LASER HP 1005	18-jun-10	835,20	330,60
EQUIP.PROC.INFORMACION	FRA. 10/11/2123 LOVIC	IMPRESORA LASER HP 1005	15-jul-10	116,82	43,91
EQUIP.PROC.INFORMACION	FRA. 60089028 MEDIA MARKET	ORDENADOR PORTATIL TOSHIBA	14-mar-11	388,22	80,88
EQUIP.PROC.INFORMACION	FRA. 10/11/2232 LOVIC	ESCANNER HP G2410	18-abr-11	567,00	106,31
OTRO INMOVILIZADO	ALBERTO DURENO	ERASMO DE ROTERDAM	29-dic-11	86,14	-
OTRO INMOVILIZADO	ANTONIMO (ATRIBUIDO A SOROLLA)	RETRATO DE HOMBERE	31-dic-86	6.010,12	-
OTRO INMOVILIZADO	ANTONIO GOMAR	LOGIA	31-dic-86	30.050,61	-
OTRO INMOVILIZADO	AURELIANO DE BERUETE	SIERRA DE GUADARRAMA	31-dic-86	3.005,06	-
OTRO INMOVILIZADO	AURELIANO DE BERUETE	PASAJE DE UN PUEBLO CASTELLANO	31-dic-86	150.253,03	-
OTRO INMOVILIZADO	EMILIO SALA	RETRATO DE WLLER CON JARDIN AL FONDO	31-dic-86	120.202,42	-
OTRO INMOVILIZADO	EMILIO SALA	DAMA PINTANDO	31-dic-86	12.020,24	-
OTRO INMOVILIZADO	EMILIO SALA	PASAJE DE MONTANA	31-dic-86	9.015,18	-
OTRO INMOVILIZADO	EMILIO SALA	CAMPESINA ENVUELTA EN UNA SAYA	31-dic-86	6.010,12	-
OTRO INMOVILIZADO	EMILIO SALA	PASAJE	31-dic-86	12.020,24	-
OTRO INMOVILIZADO	EMILIO SALA	BUENES	31-dic-86	3.005,06	-
OTRO INMOVILIZADO	EMILIO SALA	LABRADOR	31-dic-86	120.202,42	-
OTRO INMOVILIZADO	JOAQUIN SOROLLA Y BASTIDA	APOLO CONDUCIENDO EL CARRO DEL SOL	31-dic-86	180.303,63	-
OTRO INMOVILIZADO	JOAQUIN SOROLLA Y BASTIDA	BUSTO DE CAMPESINA	31-dic-86	120.202,42	-
OTRO INMOVILIZADO	JOAQUIN SOROLLA Y BASTIDA	ESCALDANDO LA UVA	31-dic-86	150.253,03	-
OTRO INMOVILIZADO	JOAQUIN SOROLLA Y BASTIDA	LOS FAROLLOS	31-dic-86	180.303,63	-
OTRO INMOVILIZADO	JOAQUIN SOROLLA Y BASTIDA	MARIA EN EL PARTO	31-dic-86	120.202,42	-
OTRO INMOVILIZADO	JOAQUIN SOROLLA Y BASTIDA	EL DOCTOR SIMARRO EN SU LABORATORIO	31-dic-86	60.101,21	-
OTRO INMOVILIZADO	JOAQUIN SOROLLA Y BASTIDA	EL DOCTOR SIMARRO	31-dic-86	180.303,63	-
OTRO INMOVILIZADO	JOAQUIN SOROLLA Y BASTIDA	NIÑOS LEYENDO	31-dic-86	120.202,42	-
OTRO INMOVILIZADO	JOAQUIN SOROLLA Y BASTIDA	ROSTRO DE NIÑA	31-dic-86	18.030,36	-
OTRO INMOVILIZADO	JUAN ANTONIO DE RIBERA	MUESTRE DE ABEL	31-dic-86	6.010,12	-
OTRO INMOVILIZADO	LORENZO CASANOVA	MUCHACHA CON LIBRO	31-dic-86	1.502,53	-
OTRO INMOVILIZADO	LUIS DE MADRAZO	RETRATO DE MERCEDES	31-dic-86	4.507,59	-
OTRO INMOVILIZADO	LUIS DE MADRAZO	RETRATO DEL DOCTOR SIMARRO	31-dic-86	80.101,21	-
OTRO INMOVILIZADO	IGNACIO DE ZULOAGA	RETRATO DE MI PADRE	31-dic-86	6.010,12	-
OTRO INMOVILIZADO	INMOVILIZADO F.U.S.L.	1 FOTOCOPIADORA	29-ene-02	150.253,03	-
OTRO INMOVILIZADO	FRA.193.053 XEROX ESPAÑA	1 IMPRESORA	31-dic-88	1.070,58	1.070,58
OTRO INMOVILIZADO	FRA.99/68131 LOVIC	2 IMPRESORAS	22-feb-99	1.652,78	1.652,78
OTRO INMOVILIZADO	FRA.99/6807 LOVIC	1 IMPRESORA	24-mar-99	759,92	759,92
OTRO INMOVILIZADO	FRA.99/6808 LOVIC	1 IMPRESORA	24-mar-99	1.589,56	1.589,56
OTRO INMOVILIZADO	FRA.99/0045 FRAMA	FRANQUEADORA	24-mar-99	794,78	794,78
OTRO INMOVILIZADO	FRA.6-52756 EI SYSTEM	SCANNER	28-abr-99	1.481,49	1.481,49
OTRO INMOVILIZADO	FRA.697799 LOVIC	1 IMPRESORA	27-may-99	402,10	402,10
OTRO INMOVILIZADO	FRA.7010/99 LOVIC	1 IMPRESORA	14-jun-99	759,92	759,92
OTRO INMOVILIZADO	FRA.7073/99 LOVIC	1 IMPRESORA	16-jun-99	759,92	759,92
OTRO INMOVILIZADO	FRA.7355/00 LOVIC	2 IMPRESORAS H.P. 2100,	15-jul-99	759,92	1.519,84
OTRO INMOVILIZADO	FRA.1004/75 BANK XEROX	1 FOTOCOPIADORA	12-ago-00	1.519,84	1.519,84
OTRO INMOVILIZADO	FRA.7435/00 LOVIC	1 IMPRESORA H.P. 2100,	2-feb-00	1.652,78	1.652,78
OTRO INMOVILIZADO	FRA.7436/00 LOVIC	1 IMPRESORA H.P. 2100,	16-feb-00	759,92	759,92
OTRO INMOVILIZADO	FRA.7436/00 LOVIC	1 IMPRESORA H.P. 2100,	16-feb-00	759,92	759,92
OTRO INMOVILIZADO	FRA.3184/5 EI SYSTEM	1 IMPRESORA DESK 970C	29-feb-00	383,99	383,99
OTRO INMOVILIZADO	FRA.7592/00 LOVIC	32 IMPRESORAS+64MB+CD-ROM	5-may-00	1.481,49	1.481,49
OTRO INMOVILIZADO	FRA.155/00 AYY 2000	1 IMPRES. HP LASER COL. OR	5-may-00	1.481,49	1.481,49
OTRO INMOVILIZADO	FRA.177/800 LOVIC	1 IMPRESORA HP1100	5-jul-00	3.311,58	3.311,58
OTRO INMOVILIZADO	FRA.194/92 AUGE	FAX OKI LASER	10-jul-00	518,70	518,70
OTRO INMOVILIZADO	FRA.345/00 FRAMA ESPAÑA	FRANQUEADORA	25-jul-00	1.024,15	1.024,15
OTRO INMOVILIZADO	FRA.VD012088 MODULABO	ESTANTERIAS	25-jul-00	1.318,01	1.318,01
			28-jul-00	721,21	721,21

INVENTARIO AL CIERRE DEL EJERCICIO 2011 F.G.U.C.M.

OTRO INMOVILIZADO	FRA.20444 AUGUE	1 FAX OKI	13-oct-00	1,024.15	1,024.15	F
OTRO INMOVILIZADO	FRA.105622 XEROX	FOTOCOPIADORA	2-nov-00	1,652.78	1,652.78	F
OTRO INMOVILIZADO	FRA.48400 MODULABO	ESTANTERIAS	2-nov-00	1,418.39	1,418.39	F
OTRO INMOVILIZADO	FRA.7888 LOVIC	1 IMPRESORA HP 1100	16-nov-00	438.52	438.52	F
OTRO INMOVILIZADO	FRA.7887 LOVIC	1 IMPRESORA HP 1100	16-nov-00	438.52	438.52	F
OTRO INMOVILIZADO	FRA.169456 XEROX	1 FOTOCOPIADORA	16-nov-00	438.52	438.52	F
OTRO INMOVILIZADO	FRA.1018097 LOVIC	SCANLIET, GRAB HP 9350 ,HP JETDIRECT	13-mar-01	1,652.78	1,652.78	F
OTRO INMOVILIZADO	FRA.1018095 LOVIC	SCANLIET HP 6300	30-mar-01	1,059.46	1,059.46	F
OTRO INMOVILIZADO	FRA.1018123 LOVIC	IMPRESORA HP 1100	31-mar-01	417.61	417.61	F
OTRO INMOVILIZADO	FRA.109447 XEROX	FAX	7-may-01	414.82	414.82	F
OTRO INMOVILIZADO	FRA.1018185 LOVIC	IMPRESORA HP 1200	24-may-01	1,282.80	1,282.80	F
OTRO INMOVILIZADO	FRA.1018189 LOVIC	IMPRESORA HP 2200	26-may-01	449.68	449.68	F
OTRO INMOVILIZADO	FRA.1018190 LOVIC	IMPRESORA HP 2200	28-may-01	1,010.90	1,010.90	F
OTRO INMOVILIZADO	FRA.1018236 LOVIC	IMPRESORA HP 2200	28-may-01	1,010.90	1,010.90	F
OTRO INMOVILIZADO	FRA. EL CORTE INGLES	1 HP-1200	20-jun-01	449.68	449.68	F
OTRO INMOVILIZADO	FRA.1018248 LOVIC	VARIOS TV Y VIDEOS	21-jun-01	2,161.78	2,161.78	F
OTRO INMOVILIZADO	FRA.5089 GYSMA COMPUTER	2 EPSON LQ300	28-jun-01	453.16	453.16	F
OTRO INMOVILIZADO	FRA.1018430 LOVIC	GRABADORA YAMAHA-SCANNER CANNON	15-oct-01	529.85	529.85	F
OTRO INMOVILIZADO	FRA.1018444 LOVIC	IMPRESORA LQ-300	6-nov-01	233.55	233.55	F
OTRO INMOVILIZADO	FRA.1018595 LOVIC	IMPRESORA HP-2200	14-nov-01	902.84	902.84	F
OTRO INMOVILIZADO	FRA.1018595 LOVIC	IMPRESORA LX300	28-dic-01	375.08	375.08	F
OTRO INMOVILIZADO	FRA.1018577 LOVIC	IMPRESORA HP DESK 980	31-ene-02	237.00	237.00	F
OTRO INMOVILIZADO	FRA.1018638 LOVIC	1 HP 1200 Y HP 980CXI	4-feb-02	711.08	711.08	F
OTRO INMOVILIZADO	FRA.1018916 LOVIC	IMPRESORA HP 1200	14-feb-02	448.92	448.92	F
OTRO INMOVILIZADO	FRA.113847 XEROX	FOTOCOPIADORA	27-feb-02	448.92	448.92	F
OTRO INMOVILIZADO	FRA.1018702 LOVIC	IMPRESORA HP 1220C	1-mar-02	1,903.77	1,903.77	F
OTRO INMOVILIZADO	FRA.114443 XEROX	IMPRESORA HP 1200	18-abr-02	416.44	416.44	F
OTRO INMOVILIZADO	FRA.1018740 LOVIC	IMPRESORA HP 1200	9-may-02	452.40	452.40	F
OTRO INMOVILIZADO	FRA.1018760 LOVIC	FOTOCOPIADORA	17-may-02	1,625.78	1,625.78	F
OTRO INMOVILIZADO	FRA.1018728 LOVIC	IMPRESORA HP 4550	18-may-02	2,504.44	2,504.44	F
OTRO INMOVILIZADO	FRA.1018847 LOVIC	IMPRESORA HP 1200	11-jul-02	452.40	452.40	F
OTRO INMOVILIZADO	FRA.1018874 LOVIC	SCANNER HP 7400C	19-jul-02	522.00	522.00	F
OTRO INMOVILIZADO	FRA.1018874 LOVIC	IMPRESORA HP 1200	28-jul-02	440.80	440.80	F
OTRO INMOVILIZADO	FRA.194 UNIVERINFOR	IMPRESORA EPSON LX300+	28-jul-02	226.20	226.20	F
OTRO INMOVILIZADO	FRA.1018918 LOVIC	3 VIDEOPROYECTORES	5-ago-02	6,909.68	6,909.68	F
OTRO INMOVILIZADO	FRA.1102462 XEROX	IMPRESORA HP 6122	22-nov-02	230.84	230.84	F
OTRO INMOVILIZADO	FRA.1091 PROMOWISA	FOTOCOPIADORA	11-dic-02	1,812.65	1,812.65	F
OTRO INMOVILIZADO	FRA.1019084 LOVIC	2 PROYEC. SVGA SONY	2-ene-03	5,292.99	5,292.99	F
OTRO INMOVILIZADO	FRA.1019127 LOVIC	IMPRESORA HP 1200	29-ene-03	428.04	428.04	F
OTRO INMOVILIZADO	FRA.1019151 LOVIC	IMPRESORA HP 1200	14-mar-03	428.04	428.04	F
OTRO INMOVILIZADO	FRA.107 UNIVERINFOR	IMPRESORA HP 2200	14-mar-03	800.40	800.40	F
OTRO INMOVILIZADO	FRA.1018196 LOVIC	VIDEOPROYECTOR	18-mar-03	1,802.36	1,802.36	F
OTRO INMOVILIZADO	FRA.1018197 LOVIC	IMPRESORA HP 1300	25-abr-03	404.84	404.84	F
OTRO INMOVILIZADO	FRA.1019271 LOVIC	2 IMPRESORAS HP 1300	25-abr-03	809.68	809.68	F
OTRO INMOVILIZADO	FRA.18743ACI	IMPRESORA HP 1300	14-may-03	404.84	404.84	F
OTRO INMOVILIZADO	FRA.118221 XEROX	BIBLIOTECA	5-jun-03	315.76	315.76	F
OTRO INMOVILIZADO	FRA.103011806 EL CORTE INGLES	FOTOCOPIADORA	11-jun-03	1,562.62	1,562.62	F
OTRO INMOVILIZADO	FRA.253 UNIVERINFOR	2 TV Y 2 DVD VIDEO	19-jun-03	1,386.00	1,386.00	F
OTRO INMOVILIZADO	FRA.1019341 LOVIC	4 PROYECT. EPSON	8-jul-03	6,038.97	6,038.97	F
OTRO INMOVILIZADO	FRA.1019375 LOVIC	IMPRESORA HP DESK 5550	10-jul-03	113.68	113.68	F
OTRO INMOVILIZADO	FRA.1019374 LOVIC	IMPRESORA EPSON LX300+	23-jul-03	198.04	198.04	F
OTRO INMOVILIZADO	FRA.1019361 LOVIC	IMPRESORA HP 2300	23-jul-03	893.68	893.68	F
OTRO INMOVILIZADO	FRA.1019507 LOVIC	IMPRESORA HP 2300	23-jul-03	693.68	693.68	F
OTRO INMOVILIZADO	FRA.1019544 LOVIC	2 IMPRESORAS HP LASERJET 1300	12-nov-03	754.00	754.00	F
OTRO INMOVILIZADO	FRA.1019603 LOVIC	1 IMPRESORA HP LASERJET 2300	10-dic-03	694.84	694.84	F
OTRO INMOVILIZADO	FRA.1019629 LOVIC	IMPRESORA HP DESKJET 5850	21-ene-04	336.40	336.40	F
OTRO INMOVILIZADO	FRA.10067 XEROX	1 FOTOCOPIADORA	16-feb-04	1,689.99	1,689.99	F
OTRO INMOVILIZADO	FRA.10068 XEROX	1 FOTOCOPIADORA	23-mar-04	1,689.99	1,689.99	F
OTRO INMOVILIZADO	FRA.1019710 LOVIC	2 IMPRESORA HP 2300	20-abr-04	1,387.36	1,387.36	F
OTRO INMOVILIZADO	FRA.1019713 LOVIC	SCANNER HP 5550C	22-abr-04	423.40	423.40	F
OTRO INMOVILIZADO	FRA.1019750 LOVIC	IMPRESORA LQ-300	29-abr-04	423.40	423.40	F
OTRO INMOVILIZADO	FRA.1019829 LOVIC	IMPRESORA HP LASERJET 1300	13-may-04	219.24	219.24	F
OTRO INMOVILIZADO	FRA.1019898 LOVIC	IMPRESORA HP LASERJET 1300	28-jul-04	388.60	388.60	F
OTRO INMOVILIZADO	FRA.104014432 EL CORTE INGLES	3 VIDEOS	28-jul-04	297.00	297.00	F
OTRO INMOVILIZADO	FRA.1019841 LOVIC	IMPRESORA HP LASERJET 1300	28-jul-04	388.60	388.60	F

INVENTARIO AL CIERRE DEL EJERCICIO 2011 F.G.U.C.M.

OTRO INMOVILIZADO	FRA.L01/8945 LOVIC	5 IMPRESORA HP LASERJET 1300	28-jul-04	1,943.00	1,943.00	F
OTRO INMOVILIZADO	FRA.669/2004 INFORNET	SCANNER HP 5550C	28-jul-04	423.40	423.40	F
OTRO INMOVILIZADO	FRA.L01/9989 LOVIC	1 IMPRESORA HP 1320	3-nov-04	400.20	400.20	F
OTRO INMOVILIZADO	FRA.L01/9987 LOVIC	1 IMPRESORA HP DESKJET 5652	10-nov-04	155.44	155.44	F
OTRO INMOVILIZADO	FRA.L01/0001 LOVIC	IMPRESORA HP-2300	30-nov-04	388.60	388.60	F
OTRO INMOVILIZADO	FRA.L01/0022 LOVIC	IMPRESORA HP LASERJET 3030	2-dic-04	609.00	609.00	F
OTRO INMOVILIZADO	FRA.L01/0051 LOVIC	IMPRESORA HP DESKJET 6540	3-dic-04	539.40	539.40	F
OTRO INMOVILIZADO	FRA.L01/0054 LOVIC	IMPRESORA HP 1320	7-ene-05	161.24	161.24	F
OTRO INMOVILIZADO	FRA.L01/0068 LOVIC	IMPRESORA HP 1320	17-ene-05	388.60	388.60	F
OTRO INMOVILIZADO	FRA.746972 GE MEDICAL SYSTEMS	IMPRESORA HORIZON SF.	5-abr-05	13,910.00	13,910.00	F
OTRO INMOVILIZADO	FRA.3.1318 OFIMATICA MARSE	OKIFAX	14-abr-05	886.41	886.41	F
OTRO INMOVILIZADO	FRA.L01/0238 LOVIC	1 IMPRESORA HP 1320	17-may-05	330.60	330.60	F
OTRO INMOVILIZADO	FRA.L01/0247 LOVIC	1 IMPRESORA HP DESKJET 6540	19-may-05	138.04	138.04	F
OTRO INMOVILIZADO	FRA.L01/0289 LOVIC	1 IMPRESORA HP 2420	13-jun-05	578.84	578.84	F
OTRO INMOVILIZADO	FRA.L01/0248 LOVIC	1 IMPRESORA HP 1320	13-jun-05	330.60	330.60	F
OTRO INMOVILIZADO	FRA.L01/0269 LOVIC	1 IMPRESORA HP 1320	13-jun-05	330.60	330.60	F
OTRO INMOVILIZADO	FRA.L01/0270 LOVIC	1 IMPRESORA HP 1320	13-jun-05	330.60	330.60	F
OTRO INMOVILIZADO	FRA.L01/0271 LOVIC	1 IMPRESORA HP 1320	13-jun-05	330.60	330.60	F
OTRO INMOVILIZADO	FRA.2305 A VIDAL	AIRE ACONDICIONADO	6-jul-05	1,438.40	1,438.40	F
OTRO INMOVILIZADO	FRA.L01/0327 LOVIC	1 IMPRESORA HP 1320	12-jul-05	346.84	346.84	F
OTRO INMOVILIZADO	FRA.L01/0334 LOVIC	1 IMPRESORA HP 1320	12-jul-05	346.84	346.84	F
OTRO INMOVILIZADO	FRA.L01/0333 LOVIC	1 IMPRESORA HP 1320	12-jul-05	346.84	346.84	F
OTRO INMOVILIZADO	FRA.L01/0326 LOVIC	1 IMPRESORA HP 1320	12-jul-05	346.84	346.84	F
OTRO INMOVILIZADO	FRA.L01/0332 LOVIC	1 IMPRESORA HP 1320	12-jul-05	346.84	346.84	F
OTRO INMOVILIZADO	FRA.L01/0325 LOVIC	1 IMPRESORA HP 1320	12-jul-05	138.04	138.04	F
OTRO INMOVILIZADO	FRA.L01/0343 LOVIC	1 IMPRESORA HP 2420	14-jul-05	578.84	578.84	F
OTRO INMOVILIZADO	FRA.FV.01/3397 TELA	CENTRALITA TELEFONO	20-jul-05	4,140.01	4,140.01	F
OTRO INMOVILIZADO	FRA.32578 OFIMATICA MARSE	FAX OKI	26-jul-05	378.45	378.45	F
OTRO INMOVILIZADO	FRA.A.2840 GRUPO PENITA	1 IMPRESORA LQ.590	21-oct-05	459.36	459.36	F
OTRO INMOVILIZADO	FRA.6000792 ESMELUX	ESTANTERIAS	24-feb-06	2,322.81	2,322.81	F
OTRO INMOVILIZADO	FRA.6001079 ESMELUX	ESTANTERIAS	16-mar-06	190.98	190.98	F
OTRO INMOVILIZADO	FRA.60138 SHOPTEC	EXPOSITOR CATALOGOS	30-mar-06	234.56	234.56	F
OTRO INMOVILIZADO	FRA.2006/26 PARASOLE	PERSIANAS	24-abr-06	5,450.50	5,450.50	F
OTRO INMOVILIZADO	FRA.168/26 MODULABO	TAQUILLAS	16-may-06	529.86	529.86	F
OTRO INMOVILIZADO	FRA.1891770 MISCO	DESTRUCTORA PAPEL	18-may-06	389.78	389.78	F
OTRO INMOVILIZADO	FRA.106010897 EL CORTE INGLES	NEVERA	31-may-06	245.00	245.00	F
OTRO INMOVILIZADO	FRA.2006/29 PARASOLE	PERSIANAS	17-nov-06	439.85	439.85	F
OTRO INMOVILIZADO	FRA.1894034 MISCO	1 CAMARA DIGITAL	7-mar-08	290.00	290.00	F
OTRO INMOVILIZADO	FRA.1090/08 ELECTROHERRANZ	DESTRUCTORA PAPEL	28-oct-08	278.27	278.27	F
OTRO INMOVILIZADO	FRA.F-47208 ELECTROHERRANZ	1 AIRE ACONDICIONADO	11-feb-10	395.00	320.84	F
OTRO INMOVILIZADO	FRA.10640418F OFIPACK	DESTRUCTOR PAPEL MOD.2604		933.14	447.13	F
OTRO INMOVILIZADO	FRA.00100007241 EL CORTE INGLES	CAMARA	11-may-10	388.80	161.17	F

INVENTARIO AL CIERRE DEL EJERCICIO 2011 F.G.U.C.M.

ACTIVO CORRIENTE

EN LAS PARTIDAS QUE APARECEN DETALLADAS EN EL ACTIVO CIRCULANTE, SOLAMENTE SE HAN SEPARADOS LOS BIENES Y DERECHOS DE MAS DE 16.000 EUROS.

VALOR CONTABLE  
TOTAL  
68.832.837,41

EXISTENCIAS

LOS IMPORTES QUE APARECEN EN EXISTENCIAS, CORRESPONDEN A LA PROMOCIÓN INMOBILIARIA DESTINADA AL PERSONAL DOCENTE Y LABORAL DE LA UNIVERSIDAD COMPLUTENSE Y DE LA FUNDACIÓN GENERAL, QUE ESTA ULTIMA ESTÁ GESTIONANDO.

EXISTENCIAS

- Productos terminados  
GARAJE SOMOSAGUAS 7.123.147,15  
VIVIENDAS SOMOSAGUAS 520.000,00  
6.603.147,15

DEUDORES COMERCIALES Y OTRAS CUENTAS A COBRAR

- Clientes por ventas y prestaciones de servicios

49.889.101,72  
6.283.026,00

MINISTERIO EDUCACION 532.920,42  
COMUNIDAD DE MADRID 384.763,66  
INSTITUTO TECNOLÓGICO PET 243.699,50  
MINISTERIO DE MEDIO AMBIENTE Y MEDIO RURAL Y MARINO 187.380,00  
AGROGENÉTICA PERDICES ALTUBE S.A. 177.317,64  
EUROCATERING FOOD SERVICES, S.L. 172.021,52  
HOLMEN PAPER MADRID 159.300,00  
DIMETRONIC, S.A. 158.228,64  
ALMAAG SPA 138.720,00  
ULTRASER SISTEMAS, S.L. 118.000,00  
MAATG NOZZLE, S.L. 107.171,43  
ALGASGEN BIOTECNOLOGIA, S.L. 102.000,00  
SANTANDER CENTRAL HISPANO 96.000,00  
TRAGSATEC 83.327,98  
LIBERA EMPRESARIAL, S.L. 79.999,93  
ABENGOA SOLAR NEW TECHNOLOGIES S.A. 78.588,00  
QUINQUISA, S.A. 77.684,00  
MADRID SALUD 74.666,64  
UNIVERSIDAD POLITÉCNICA DE MADRID 71.230,71  
AERL YPER, S.A. 70.800,00  
ADMINISTRADOR DE INFRAESTRUCTURAS FERROVIARIAS 70.372,62  
AECID 68.000,00  
ANTIBIÓTICOS FARMA 61.501,00  
URBASER, S.A. 60.978,80  
SOCIEDAD ESPAÑOLA DE ELECTROMEDICINA Y CALIDAD, S.L. 59.000,00  
VITAECAPS 53.135,40  
FUNDACIÓN TELEFÓNICA 51.920,00  
MADRID INSTITUTE FOR ADVANCED STUDIES IN SOFTWARE DEVELOPMENT TECHN 51.067,78  
IMSERSO 48.850,10  
FUNDAION DE LAS CAJAS DE AHORROS 48.550,00  
VITACT 47.200,00  
JUNTA DE ANDALUCÍA 47.200,00  
FACTORIA HD 46.228,20  
MC INFORMATICA, S.L. 46.217,00  
ODEL-LUX 45.501,74  
GLOBAL HEALTH CONSULTING, S.L. 44.482,40  
43.845,98

**INVENTARIO AL CIERRE DEL EJERCICIO 2011 F.G.U.C.M.**

BIONOSTRA APLICACIONES BIOTECNOLÓGICAS, S.L.U.	42.905,93
OLIVA-YALA ABOGADOS, S.L.P.	39.825,00
GMV AEROSPACE AND DEFENCE, S.A	38.940,00
SOCIEDAD DE PREVENCIÓN DE FRENAR, S.L.U.	37.636,10
CLÍNICA DR. LÓPEZ IBOR	36.383,64
DE SANGOSSE GROUP	36.000,00
X-TREME FITNESS EQUIPMENT, S.L.	32.646,67
VIVIA BIOSYSTEMS, S.L.	30.208,00
CERSA QUÍMICA, S.A.	30.000,00
FERROVIAL	28.948,80
STRAUMANN ESPAÑA	27.990,16
ENAGAS, S.A.	26.796,00
SIR, S.A.	25.764,01
AYUNTAMIENTO DE ARANJUEZ	24.780,00
ASEAVA	24.360,00
PROTECH SCIENCE TO TECHNOLOGY, S.L.	24.230,12
MINERA OPTIAS DEL NORTE	24.080,00
INTERLAB INGENIERIA ELECTRONICA Y DE CONTROL, S.A.	24.000,00
CRIF DE ACACIAS: CENTRO REGIONAL DE DENTIDAD S.L.	23.600,00
FUNDACION BOL. ESCUELA DE ORGANIZACION INDUSTRIAL GRANAS AGAS S.A.	23.600,00
NATUREX SPAIN, S.L.	23.600,00
NOSCIRA, S.A.	23.600,00
IT FOR HUMAN CAPITAL S.A.	23.540,00
VALENCIANA DE AGUCULTURA S.A.	23.364,00
ABENGOA WALTER, S.L.U.	22.662,94
REPSOL YPE S.A.	22.625,32
METSO PAPER LTD	22.000,00
MINISTERIO DE SANIDAD, POLÍTICA SOCIAL E IGUALDAD	21.004,00
KEMIRA IBERICA, S.A.	20.680,00
BAYER HISPANIA, S.L. UNIPERSONAL	20.650,00
TRUCHAS DEL SEGRE, S.A.	20.300,00
FUNDACION IDEAS PARA EL PROGRESO	20.000,00
GAS NATURAL RENOSA	20.000,00
FEDERACION ESPAÑOLA DE MUNICIPIOS Y PROVINCIAS	19.968,22
UNIVERSIDAD CARLOS III DE MADRID	19.482,64
AYUNTAMIENTO SAN LORENZO DE EL ESCORIAL	19.244,80
PISCIFACTORIAS ANDALUZAS S.A.	19.200,00
NOXA CONSULTING	18.880,00
ASISTENCIA TECNOLÓGICA MEDIOAMBIENTAL, S.A.	18.408,00
CONSEJL. INSULAR DE VISSA	18.000,00
GROUP VISION CONSULTING (SMART TECH)	18.000,00
GOBERNO DE ARAGÓN	17.936,00
CHESI FARMACEUTICI S.P.A.	17.825,00
FERREX INTERNACIONAL S.A.	17.700,00
SAT VALLBERMOSO	17.700,00
ACCION CULTURAL ESPAÑOLA (BARRACA)	16.817,80
TRUCHAS DEL SEGRE	16.380,00
JUNTA DE CASTILLA Y LEÓN	15.714,00
BTSA, BIOTECNOLOGÍAS APLICADAS	15.340,00
GW PHARMA LIMITED	15.200,00
ALIAD CONOCIMIENTO Y SERVICIO, S.L.	15.000,00
OTROS CLIENTES CON SALDOS <15.000 EUROS	1.013.919,20
- Deterioro de valor de créditos por operaciones comerciales	
	100.489,96
- Entidades del grupo, deudoras	
UNIVERSIDAD COMPLUTENSE DE MADRID	43.500.842,07
GESTION UNIVERSITAS, S.A.	43.312.508,49
RESIDENCIAL UNIVERSITAS	100.083,88
EDITORIAL COMPLUTENSE S.A.	65.723,67
	22.526,03

**INVENTARIO AL CIERRE DEL EJERCICIO 2011 F.G.U.C.M.**

- Deudores varios  
DEUDORES  
ANTICIPOS DE REMUNERACIONES  
- Administraciones Públicas  
H. P. DEUDOR POR DIVERSOS CONCEPTOS

205.723,61  
201.773,60  
3.950,01

**INVERS. FINANCIERAS A CORTO PLAZO**

- Cartera de valores a corto plazo  
- Depósitos y fianzas constituidas a c/p  
FIANZAS CONSTITUIDAS A C/P

6.103.345,83  
5.977.119,77  
126.226,06  
126.226,06


**TESORERIA**

CAJA  
BANCOS E INST. DE CREDITO C.C. VISTA  
SCH  
CAJA MADRID  
BANCA MARCH  
UNICAJA  
DEUTSCHE BANK  
ALTAE  
BANCAJA  
CAJA ESPAÑA  
FINANTIA SOFINLOC

5.701.035,53  
489,17  
3.630.349,17  
1.553.631,93  
3.823,30  
17.832,98  
1.810,65  
351.603,92  
3.784,75  
55.363,06  
82.346,80

**AJUSTES POR PERIODIFICACION**  
GASTOS ANTICIPADOS

16.207,18  
16.207,18





**INVENTARIO AL CIERRE DEL EJERCICIO 2011**

**F.G.U.C.M.**

**OBLIGACIONES**

EN LAS PARTIDAS QUE APARECEN DETALLADAS EN EL PASIVO, SOLAMENTE SE HAN SEPARADOS LAS OBLIGACIONES DE MAS DE 15.000 EUROS.

- DESCRIPCIÓN DE LA DEUDA

VALOR CONTABLE

**PASIVO NO CORRIENTE**

**DEUDAS A LARGO PLAZO**

DEUDAS A LP PLAZO CON ENTIDADES DE CREDITO

**PASIVO CORRIENTE**

64.964.613,71

- DESCRIPCIÓN DE LA DEUDA

VALOR CONTABLE

**DEUDAS A CORTO PLAZO**

- Deudas con entidades de crédito

5.044.611,07

DEUDAS A C/P DE DEUDAS CON ENTIDADES DE CREDITO

5.044.611,07

INTERESES A C/P DE DEUDAS CON ENTIDADES DE CREDITO

- otros pasivos financieros

**DEUDAS CON ENTIDADES DEL GRUPO Y ASOCIADAS A C/P**

- Deudas con entidades del grupo  
DEUDAS A C/P CON EMPRESAS DEL GRUPO

133.418,14  
133.418,14

**ACREEDORES COMERCIALES**

- Deudas por compras o prestaciones de servicios  
APORTACIONES ADJUDICATARIOS PROMOCION DE VIVIENDAS DE SOMOSAGUAS  
PROVEEDORES  
ACREEDORES POR PRESTACION DE SERVICIOS

4.340.169,66  
4.340.169,66  
4.000.808,29  
339.361,37

**OTRAS DEUDAS NO COMERCIALES**

- Administraciones públicas  
H.P. ACREEDOR POR CONCEPTOS FISCALES  
ORGANISMOS DE LA SEGURIDAD SOCIAL  
ACREEDORES  
- Otras deudas. Anticipos recibidos para ejecución de contratos

53.999.212,22  
912.970,43  
762.886,96  
150.283,47  
53.021.285,31

**CONTRATOS EN GESTION**

48.160.236,33

ESTA PARTIDA DEL BALANCE RECOGE LOS SALDOS ACREEDORES POR LA GESTIÓN DE CONTRATOS DE INVESTIGACION, FORMACION Y PRACTICAS DE BEGARIOS EN EMPRESAS.  
UNA VEZ QUE SON COBRADOS PASAN A FORMAR PARTE DE LOS CONTRATOS EN GESTION


CURSO ACCESO MAYORES 25 AÑOS  
S.C.H. PROYECTOS INVESTIGACION  
MARIM (435/2008)  
IP MEDIO AMBIENTE (A. AMADON)  
CALA MADRID (C.C.E.I.M.)  
CS02009-00013  
MUESTRAS J.CANON  
MUESTRAS (LUCAS DOMINGUEZ VISAVET  
STEMOX

935.240,89  
700.000,00  
675.798,43  
672.172,02  
666.744,92  
496.947,65  
475.030,33  
428.250,21  
401.402,17

**INVENTARIO AL CIERRE DEL EJERCICIO 2011**

**F.G.U.C.M.**

MAT2007-61954 GONZALEZ CALBET JOSE M°	401.204,98
CSD2010-00045	400.398,67
FUNDACION MARCELINO BOTIN 2009	363.455,67
CSO2010-11384-E	357.881,38
CSD2009-00013-I	353.375,35
HAR2010-10986-E	347.586,73
CSD2009-00088	335.147,09
CG12009-12703-C03-03	334.207,03
RD07100692/0000 GARCIA SANCHEZ JULIAN	326.839,27
SAF2010-22198-C02-01	323.812,92
INGRESOS CURSOS FORMAC CONTINUA	308.032,14
CSD2009-00013-II	303.254,23
MINISTERIO MEDIO AMBIENTE Y MEDIO RURAL	297.066,85
PANOPTES	264.568,78
SCH. VICERREC. CULTURA Y DEPORTE	249.726,93
MAT2008-00736 VALLET REGI, MARIA	242.597,19
FPA2009-08938	227.855,04
CENTRO SUPERIOR IDIOMAS (2003-2004)	224.569,13
FPA2010-17142	223.612,81
TIN2008-00508 TIRADO FERNANDEZ FRANCISCO	218.282,69
MICOBACTERIAS-LCM	214.561,00
CONV. PLE2009-0768	207.853,27
C.S.G.A.E. (CURSO OPOSICION)	207.515,17
MAATGNOZZLE, S.L. (39/12010)	204.930,37
SAF2009-09403	201.881,99
HAR2009-07169	196.212,53
COMUNIDAD DE MADRID (40/2010)	189.631,52
IBERDROLA (JOSE ARACIL)	176.423,46
AYA2009-10968	173.744,40
CHI CURSOS FORMACION INFORMATICA	168.612,45
FPA2010-22056-C09-06 JOSE LUIS CONTRERA	165.937,90
258868	164.969,82
P007/0043 IRENE TERESA MOLINA MINEZ	162.745,35
MULTIFLOW GARCIA VELARDE MANUEL	154.946,27
FIRST	153.792,39
CATEDRA DE BEBIDAS FERMENTADAS	152.738,44
TIPAZA CONSUELO DEL CANTO	151.128,82
M° AGRICULTURA (ARTURO AMADON)	150.940,79
REPSOL YPF(JOSE CARLOS MENEZDEZ RAMOS)	149.023,49
TIN2009-14599-C03-01	149.023,49
VIII CONVOCATORIA COOPERACION AL DESARRO	148.255,48
BIO2009-07654	143.800,00
TIN2009-14312-C02-01	143.244,55
SCH VISITANTES DISTINGUIDOS 2011-2012	141.748,36
C.S.G.A.E. (F.S.E.)	136.224,08
TIN2009-14699-C03-01	131.517,73
RHEA	131.166,97
CONSEJERIA DE MEDIO AMBIENTE (COMUNIDAD	129.975,85
PLE2009-0117	129.338,24
GRANTECAN	126.099,13
ALKABELLO 12/03 (ROSALIA RUIZ GY)	125.916,94
MAT2010-19460	125.078,86
INSTITUTO TECNOLÓGICO PET (9/12008)	124.703,07
SAF2010-16024	124.557,99
FONDO DE RESERVAS GESTION DE CENTROS	121.650,08
VII CONVOCATORIA COOPERACION AL DESARROL	121.650,08
CONVENIO SCH-LCM-TOSHIBA (PORTATILES)	118.569,17
BFU2010-18250	120.424,20
FPA2010-22056-C06-04	117.101,58
EL JUSTICE	116.569,17
P182010UP-00181	116.353,92
Gobierno de Cantabria (Javier Cañon)	115.502,89
MAPA (ARTURO AMADON)	114.646,27
PI1000123	114.532,65
FPA2009-07772	114.223,99
SAF2010-21529 ISABEL COLADO	114.223,99



**INVENTARIO AL CIERRE DEL EJERCICIO 2011**

**F.U.C.M.**

RD060009/0014 JUAN TAMARGO	113.678,84
SOPRANO ALVARIO FRANCO MIGUEL ANGEL	113.641,90
PICC	112.067,34
SAF2009-08145	111.325,23
CSD2008-00038-I	110.807,78
AGENCIA REEDUCACIÓN Y REINSERCIÓN MENOR	107.730,00
CSD2007-00042 ARQUEROS MARTINEZ HERNANDO	107.366,56
C-SAL0249/2006 Mª LUZ LOPEZ RODRIGUEZ	106.990,35
CSD2008-0041 GERARDO DE VICENTE	106.746,33
AE-MA12004-20286-E (PEREZ TRUJILLO)	108.000,00
STRAIUSLAB	105.478,85
SAF2008-00031 MANUEL BENITO DE LAS HERAS	104.333,93
MUESTRAS SAMA L. DOMINGUEZ	103.660,84
CGL2010-17715	103.422,77
HUM2007-60060 RIGUEZ SOMOLINO AMALLA	102.945,92
BIO2010-22389-C02-01 MARIA MOLINA	102.050,26
CTQ2010-20714-C02-01	101.600,86
MAT2009-07882	100.689,27
AYTO. MADRID DROGODEPENDENCIAS	100.682,50
TEC2010-18051	100.670,75
PE12008-0130 ROMERO SALVADOR ARTURO	100.669,02
SCH APOYOS Y SUBVENCIONES	100.000,00
SAF2009-07810	99.001,82
PROMOCIÓN EMPRESARIAL 2007 GLEZ Mª EUGEN	98.378,10
TIN2008-06622-C03-01 LOPEZ FRAGUAS, FRAN	98.290,22
PIB2010LP-00196	97.295,35
CGL2008-05989-C02-01 HERNANDEZ MARTIN, E	97.165,57
FUNDACION TELEFONICA 2010-2012	97.100,00
BFU2010-22014	94.685,01
AGL2010-15420	94.015,46
EXXENTIA GRUPO FITOTERAPÉUTICO (322008)	93.937,40
EC-10-095	93.533,40
ERKE-CT99-0020 JOSE CORELLA	93.533,65
PS09/01401	93.429,93
SAF2009-11297	93.171,47
CSD2006-70 GALLEGO MAESTRO JESUS	93.111,80
MAT2009-14741-C02-01	93.050,58
FIS2009-10061	92.654,87
MUESTRAS (JUANA Mª FLORES)	92.436,29
CGL2009-06944	92.174,60
EVOJAR	91.588,38
TRAGSA (36772008)	91.189,57
MAT2010-12296-E	90.762,71
BIO2009-07788	90.454,38
SAF2009-11248	90.194,88
CONVENIO CSCUCM	88.574,75
SCH PROYECTO MULTIMEDIA- TARLETA UNIV	88.291,78
CTQ2010-15742	87.789,03
CÁTEDRA FUNDACIÓN LILLY EDUCACIÓN MÉDICA	87.545,67
4CAAST	87.480,88
II ENCUESTRO INT UNIV AFRICA	86.386,88
CGL2010-21646	86.149,00
CSD2007-00063-I ANADON NAVARRO ARTURO	85.713,84
CTQ2009-11543	85.570,75
MANOCTM	84.940,61
CT04-506122 LUCAS DOMINGUEZ	83.565,15
CURSO SUPERIOR DE MARKETING ON LINE	83.520,92
BIO2010-17039	83.485,62
FIS2006-11013 (GUERRA PEREZ JOSE MANUEL)	81.880,89
BIO2010-22146-J	81.880,85
MUESTRAS (CLEMENTE LOPEZ)	81.572,95
CSD2009-00038-II	81.540,45
CGL2009-10392	81.455,69
REMANENTES PROYECTOS OTRI (Mª EUGENIA GL	80.987,61
BFU2009-10442	80.535,24
CSD2008-00005-P22 RIGUEZ ARTALEJO ANTONIO	

**INVENTARIO AL CIERRE DEL EJERCICIO 2011**

**F.G.U.C.M.**

FIS2009-06249-C02-01 VICENT LOPEZ, JOSE	80.156,04
FIS2010-16159	79.702,68
PISCIFACTORIAS ANDALUZAS (204/07) LUCAS	79.293,30
CGL2009-07946	79.056,92
GMVAEROSPACE AND DEFENCE, S.A.U. (295/2	79.053,41
INNAMES (PABLO E. HERNANDEZ CRUZA)	78.211,17
CTM2010-16693	77.913,70
S-2009/MAT-1629	76.771,32
BIO2009-09694	76.739,70
CTO2010-15460	76.703,89
RESERVOIR (GANCIO MARTIN LLORENTE)	75.762,56
MAT2010-18242	74.945,32
CZ VETERINARIA(275/2007)SANCHEZ-VIZCAIN	74.933,58
AGL2010-21991-C03-01	74.894,01
BFU2009-10185	74.013,57
TERCER CONGRESO COOPERACION	73.694,72
LAB. FARM.ROVI (JOSE CARLOS MENEDEZ)	73.202,69
AGL2010-22191	72.900,00
AGL2009-07550	71.866,74
BFU2009-10315	71.135,81
BFU2010-16947	70.306,30
SAF2010-20918-C02-01	69.697,04
PI080665 TAMARGO MENEDEZ JUAN	69.609,15
PUL.EVA BIOTECH, S.A. (182/2007)	69.278,95
FAECC 2010	68.715,00
ENCUENTRO UNIVERSIDADES CON AFRICA	68.149,41
CGL2009-09000	68.069,76
INCARLOPSA (124/2009)	68.059,66
CTO2010-14982	67.800,64
20080060084028 MONTOYA REDONDO N° LUISA	67.685,80
INTA (4312/008) SAN ROMAN SEGUNDO	67.591,96
ACI2009-0972	67.530,59
FIS2009-12648-C03-01	67.173,57
CGL2007-65338-C02-01 ARENAS MARTIN RICAR	66.756,44
MAT2010-21621-C02-01	66.649,29
INVERSION EXTRANJERA ILIANA OLIVIE ALDA	65.422,00
CTO2009-09318	65.125,05
CTO2010-16940	65.070,05
ACI2009-0956	64.850,31
CATEDRA POLITICAS DE FAMILIA	64.484,92
CSD2007-00010-(2) HERNANDO GRANDE ANTONI	64.141,16
GENOMA ESPANA (482/2008)	64.072,29
FUND STAMARIA ALVARO MARCHESI	63.790,00
SAF2009-10572 JUAN CARLOS ILLERA	63.757,54
CTM2010-20617-C02-01	63.534,56
S-SALU02592006 RIGUEZ ARTALEJO ANTONIO	63.370,66
PIB2010BZ-00540	63.272,67
MUESTRAS (ELENA BARBERIA)	63.204,90
UNION GENERAL DE TRABAJADORES (97/2011)	63.101,67
CONV.CSD2008-00023 APORTACION CSIC FCO J	62.929,00
TIN2010-21735-C02-02	62.827,17
AGL2010-15279	62.579,54
DO034 AUX.TECNICOS PARQUES ZOOS.ACUARIOS	61.992,25
CGL2009-12397	61.913,09
AGL2010-17394	61.876,24
RD06/0008/1027 GIL GARCIA CONCEPCION	61.858,06
AYA2009-1330-C03-03	61.821,89
PI10/000645	61.720,63
MTM2010-21740-C02-01	61.508,70
FUNDACION CIUDAD DE LA ENERGIA (82/2009)	61.508,70
FI2010-17047	61.430,07
OLIVA AYALA ABOGADOS, S.L.P. (95/2011)	60.750,00
LAB. MAYMO, SA (N° ROSA MARTINEZ)	60.592,44
ENEZ009-14340-C02-01	60.372,40
AGL2010-22247-C03-02	60.218,41
BIBLIOTECA CATALOGACION	60.018,41

**INVENTARIO AL CIERRE DEL EJERCICIO 2011**

**F.G.U.C.M.**

HAR2010-10276-E  
 FEI2008-01120 VEGA MONTANER LUIS  
 REMANENTES U.C.M.  
 RD06/0010/0003 AGUSTIN ZAPATA  
 RD06/0010/0006 M<sup>a</sup> ISABEL COLADO  
 BFU2009-12315  
 MINISTERIO DE DEFENSA (15012009)  
 CATEDRA EMPRESA FAMILIAR  
 CGL2006-13926-C02-01 VICENTE MUÑOZ GERA  
 AGL2008-04240 GOMEZ-LUCIA Y DUATO, M<sup>a</sup> ES  
 CGL2010-22267-C07-05  
 C<sup>o</sup> ECONOMIA E INNOV.CAM (LUCAS DOMINGUEZ  
 SAF2009-12477  
 TIN2009-07146  
 ECO2010-18947  
 SERVICIOS EXTERNOS (NBI08) SCHEZ ANDRADA  
 ENTIDAD ESTATAL SEGURO AGRARIO (14108)  
 CT98-0089 VAZQUEZ BOLAND  
 CATEDRA JUAN DE BORBON  
 MAT2010-19837-C06-03  
 FUNDACION RAMON ARECES  
 CTQ2010-18564  
 CGL2009-08718  
 CONG. MED.VET-MET LUCAS DOMINGUEZ  
 CGL2009-14405-C02-02  
 AGL2010-19158  
 CSO2009-12082  
 CGL2010-17668  
 TIN2009-07901  
 CONV.FIS2006-01466 RQUEZ PARRONDO JUAN M.  
 CGL2010-19803-C09-01  
 MADRID SALUD (LUCAS DOMINGUEZ)  
 BIO2007-29815-E LEMAS PETROS  
 AGL2010-18493  
 TIN2009-09806  
 GALA  
 S2009/TC-1468  
 MTM2008-06208 DIAZ DIAZ JESUS ILDEFONSO  
 PROGRAMA MAYORES (U.C.M.)  
 REMANENTES C.S.I.M.  
 AGL2010-22212-C02-01  
 IGE  
 FERRER INTERNACIONAL (1008) LIZASOAIN H  
 DENTAUD (MARIANO SANZ)  
 EXONHIT IIM<sup>a</sup> LUZ LOPEZ)  
 CSD2007-00050-II GARCIA HERRERA RICARDO  
 CURSO SUPERIOR DE MARKETING EVENTOS  
 AEMPS (24/6/2009) MORENO GLEZ ALFONSO  
 CTQ2009-08838  
 FPA2008-04908 PEREZ MARTIN, CARMELO  
 CNIC-09-2009 RICARDO CABALLERO  
 DPI2009-14552-C02-01  
 REDTEL (426/07) HERNANDO GRANDE ANTONIO  
 CTQ2010-14938  
 AGL2010-16561  
 CSD2007-00045 GARCIA BAONZA VALENTIN  
 MAPA (257/07) SANCHEZ-VIZCANNOS RQUEZ  
 CGL2009-13622  
 SCH MOVILIDAD INTERNACIONAL PROFESORES  
 CTM2009-12838-C04-01  
 CGL2009-07343  
 AGL2010-15821  
 TIN2009-13692-C03-03  
 CTQ2009-09088  
 CABILDO DE FUERTEVENTURA (31406) DIAZ P  
 MAT2010-20646-C04-02

59.929,64  
 59.823,48  
 59.854,07  
 59.414,55  
 59.253,43  
 59.231,79  
 59.069,99  
 58.583,90  
 58.563,10  
 58.136,84  
 57.890,46  
 57.777,37  
 57.761,60  
 57.737,79  
 57.686,89  
 57.650,63  
 57.152,46  
 57.112,05  
 57.072,80  
 57.057,52  
 56.993,56  
 56.908,31  
 56.575,33  
 56.558,81  
 56.544,77  
 56.406,74  
 56.204,40  
 56.136,46  
 55.740,28  
 55.478,02  
 55.456,40  
 55.007,90  
 55.000,00  
 54.901,19  
 54.873,04  
 54.847,45  
 54.671,98  
 54.643,91  
 54.616,79  
 54.476,84  
 53.156,53  
 52.895,86  
 52.840,39  
 52.717,72  
 52.668,43  
 52.408,76  
 52.100,27  
 52.012,96  
 51.609,80  
 51.483,70  
 51.480,00  
 51.284,68  
 51.206,80  
 50.962,20  
 50.749,88  
 50.457,16  
 50.455,82  
 50.141,06  
 50.000,00  
 49.934,31  
 49.408,99  
 49.006,23  
 48.816,16  
 48.791,27  
 48.781,42  
 48.468,79

**INVENTARIO AL CIERRE DEL EJERCICIO 2011**


**F.G.U.C.M.**

MAT2009-14578-C03-02	48.031,10
S2009/PPQ-1551	47.899,10
LABORAT SYVA(M <sup>o</sup> ROSA MITEZ LARRANAGA)	47.945,78
INMUNOTEC (31/2011)	47.916,87
SAF2008-04053 RODRIGUEZ GARCIA, ROSALIA	47.608,74
BFU2009-11545-C03-02	47.821,63
CENTRO NACIONAL DE MICROSCOPIA AVANZADA	46.995,66
NATUREX INGREDIENTS SPAIN, S.L. (11/2/200	46.161,28
EL SENADO DE ESPAÑA (9/2011)	45.843,27
BFU2008-04758 LIZARBE IRACHETA, M <sup>o</sup> ANTON	45.555,88
NYCOMED G.M.G.H (4/25/2007) CASALS CARRO CRI	45.282,13
S2009/IESP-1594	45.204,05
ITAL FARMACO, S.A. (25/9/2009)	45.077,47
D0029 EDUC. Y ADIEST.CANINO.TERAP.COMPOR	45.000,00
CATEDRA CENTRAL LECHERA	44.896,68
CATEDRA FUNDACION ORANGE	44.877,73
APLICACION TIC FERNANDO COLMENARES	44.632,80
P110/02721	44.617,09
COOPERAC. Y AYUDA AL DESARROLLO 3º ANUAL	44.316,39
AGL2010-17021	44.285,26
TEDEC-MEJUI FARMIA, S.A. (46/9/2008)	44.238,78
OSTEOLOGY FOUNDATION	44.232,47
IMPACIM	44.220,66
CSO2010-22117-C02-01 JESUS LEAL MALDONAD	44.182,31
PM2010/EPA-00664	44.161,33
RELACIONES LABORALES 2007	44.113,75
AGL2010-20861	44.001,09
CGL2010-21499	43.821,82
EGEE-III MARTIN LORENTE IGMACIO	43.804,81
FIS2008-01323 FERNANDEZ ALVAREZ-ESTRADA,	43.692,72
CATEDRA SANTANDER MARKETING INTERNO	43.651,30
P109/0753	43.470,00
DEP2010-21662-C04-02	43.374,44
C.S.G.A.E.(CURSO TECN. PROFESOR)	43.241,00
VISITANTES DISTINGUIDOS SCH 2009/10	43.168,67
PS09/00871	43.153,83
S2009/AGR-1489	42.905,72
COMUNIDAD MADRID(26/207)DQUEZ RQUEZ LUCA	42.759,58
SAF2010-20337	42.546,98
AGROGIGENETICA PERIDICES ALTUBE (DUNNIER B	42.493,61
URBASER, S.A. (15/5/2007) CARBO GOROSABEL	42.164,95
PS09/02096	42.077,15
BFU2009-07092	42.074,49
FUNMOLS	42.035,95
MAT2010-21509-C03-03	41.954,79
MAT2010-10623-E	41.949,64
CTQ2009-12302	41.731,88
PSI2009-13922	41.719,70
CSO2009-08959	41.467,27
FR2008-02828 GIRON ALCONCHEL, JOSE LUIS	41.342,99
CTQ2010-21660-C03-01	41.324,19
BFU2009-12895-C02-02	41.076,40
P110/00986	40.982,37
SEJ04-5293 LEAL MALDONADO JESUS	40.946,21
BFU2008-04043 LORENZO BALADO MARGARITA	40.696,78
SAF2009-09020	40.644,71
CGL2010-15734	40.500,00
VIVIA BIOSYSTEMS, S.L. (12/9/2011)	40.308,70
MEIOSYS	40.172,85
FEM2010-16541	40.057,22
FUNDACION MARCELINO BOTIN (33/2/2010)	40.000,00
AYUDA SCH INTERACCIONES Y REDES	40.000,00
FT-300100-2004-58 FIVOS PANETSOS	39.596,24
MAT2010-08981-E	39.585,74
WOMAN CONGRESS	39.451,57
DER2010-18398	

**INVENTARIO AL CIERRE DEL EJERCICIO 2011**

**F.G.U.C.M.**

FP2008-00592 DOBADO GONZALEZ, ANTONIO	39.347,14
CTO2008-04873 GOMEZ GOMEZ MILAGROS	39.335,24
MUESTRAS (JUAN CARLOS LLERA)	39.308,09
022RND0804,7	39.292,87
SPARKI GARCIA VELARDE MANUEL	39.234,95
CGL2009-07984	39.162,85
QUEVADIS	39.095,58
VICO JOSE MARTI PELLON	38.862,98
HUM2007-66381 LACADENA GARCIA-GALLO ALFO	38.723,81
PI092163	38.590,67
FUNDACION MUTUA MADRILEÑA TRIVIÑO CASADO	38.497,23
ORRIVAG	38.192,82
CT 04-501903 (LUCAS DOMINGUEZ)	38.067,70
I.C.E.I. CUENTA PROYECTOS VARIOS	38.008,78
SAF2010-18377	38.003,41
VISA/ET	37.996,86
FIS2010-21372	37.939,52
E.L.A. CAIXA, S.A. (455E/2007)	37.782,51
DPH2009-09023	37.440,38
TRAGSEGA. SERVICIO ANIMAL Y SERVICIOS GA	37.427,60
SAF2008-04903 DELPON MOSQUEDA Mº EVA	37.198,71
CONFERENCIA SOBRE COOPERACION	37.160,88
DD158 INNOV/TECNOLOGICA.GEST.LAB.CLINICO	37.007,55
Cº GANADERIA CANTABRIA (ANA ALMODOVAR)	36.881,65
CTO2009-14596-C02-01	36.867,87
CIEMAT (ROSARIO MTNEZARIAS)	36.838,91
APSA (Mº ROSA MARTINEZ LARRANEGA)	36.641,37
DXPAPEL	36.550,92
ECO2009-10398	36.530,23
SETNA (CLEMENTE LOPEZ BOTB)	36.478,91
CURSO SUPERIOR UNIVESITARIO DE MARKETING	36.440,30
FFH2009-13292-C03-02	36.434,62
TRAGSA. (500/2008)	36.328,53
COMISION NACIONAL DE LA ENERGIA (233/200	36.270,00
CSO2010-20235	36.225,00
SYLENIS SOCIEDAD UNIPERSONAL (167/2006)	36.068,49
FFH2009-08070	36.033,53
COMPUTADORES. REDES INGEN (GRISA) 170/09	36.030,06
CGL2008-00317 JUAN C. GUTIERREZ	36.023,81
INDIZEN OPTICAL TECHNOLOGIES S.L. (60/20	35.968,74
CTO2009-09351	35.867,31
CSD2007-00013 BAÑARES MORCILLO LUIS	35.805,45
PSS-300100-2008-4 ROCIO HERRERO VARNRELL	35.721,38
I.C.E.I. FUNDACION TELEFONICA	35.692,00
TB-STEP	35.637,28
FFH2010-16220	35.554,98
CTO2-05110 CARMEN CAMARA (QUA-VASS)	35.199,36
CTO2008-01031 CAMARA RICA, CARMEN	35.180,63
P2009/ESP-1691	35.176,82
FUNDACION ALICIA KOPLOWITZ	34.912,50
DER2008-08077 MARTIN-RETORTILLO BAQUER,	34.862,35
ACUICOLA MARINA, S.L. (201/2007)	34.874,89
ICEX - ICEX 2006	34.846,33
HAR2010-18952-C02-01	34.695,00
FFH2010-19842	34.634,62
CSO2008-06194	34.633,79
SEJ2006-05248 (GARCIA-PABLOS Y MOLINA AN	34.548,33
AGL2008-02283 LORENZO GLEZ PEDRO	34.274,80
MEC-SAF05-4609 (TRAMARGO MENEDEZ JUAN)	34.274,12
FIS2009-14650-C02-01	34.217,89
FIS2008-04356 SANCHEZ SOTO, LUIS LORENZO	34.131,37
AYA2010-10054-E	34.086,03
ACI2009-0867 EMILIO AICART	34.085,94
OGL 2010-15191	33.942,72
SAF2009-10448	33.802,41
CSD2006-04 GERMAN GONZALEZ	33.697,79



**INVENTARIO AL CIERRE DEL EJERCICIO 2011**

**F.G.U.C.M.**

CSO2010-19450	33.678,80
AGL2008-03227 PICAZO GONZALEZ, ROSA ANA	33.428,09
MUESTRAS MARIANO SANZ ALONSO	33.406,13
GV/ PHARMA LIMITED (GUILLERMO VELASCO)	33.227,98
SAE2009-12671	33.160,69
BFU2009-11983	32.829,02
TEDEC-MELI FARMIA S.A. (65/2010)	32.725,42
CTQ2010-18537 LOURDES CALVO	32.725,30
NOREL, S.A. (390/2007) LOPEZ BOTE CLEMEN	32.335,74
CATEDRA BANCAJA JOVENES EMPRENEDORES	32.266,91
FH2009-14079	32.146,07
PS09/00044	32.124,10
CTQ2008-00985-E	32.000,00
SAE2009-11847	31.926,35
P108/0025	31.848,94
CONGRESO IBCC CARLOS NEGRO	31.839,93
AGENCIA TRIBUTARIA MADRID (CLARA I. MUÑO	31.673,51
FH2010-10228-E	31.542,49
GEISTLICH PHARMA, AG (328/2011)	31.500,00
SAE2010-22066-C02-02	31.500,00
HAR2009-08072-E	31.422,72
CSO2010-16148 ALFONSO PEREZ-AGOTE	31.314,28
Mº AGRICULTURA Y PESCA (ARTURO ANADON)	31.250,00
EDU2009-14773-C02-01	31.216,78
RD06/0013/0003 MONICA DE LA FUENTE	31.077,92
MINISTERIO DE SANIDAD Y CONSUMO (146/200	31.005,00
ENDESA (MERCEDES GRACIA DIEZ)	30.901,98
ECO2010-19787	30.892,60
HAR2009-08691	30.889,89
AGL2009-12447	30.870,96
FIS2010-22047-C05-05	30.820,05
CGL2010-16944	30.660,94
PSI2008-02889-E VAZQUEZ VALVERDE CARMELO	30.639,60
CGL2010-21754-C02-01	30.618,72
HOLMER PAPER 13/03 (ANGELES BLANCO)	30.594,54
FM 2011	30.586,95
TIN2010-21288-C02-01	30.536,22
HAR2009-12862	30.534,86
ECO2009-13818	30.218,88
CSO2008-01496 GARCIA GARCIA, FRANCISCO	30.176,45
STICHTING IMEC NEDERLAND (198/2011)	30.050,94
MASTER BIOQUIMICA, BIOLOGIA MOLECULAR	30.000,00
S.C.H. PROG DESARROLLO NUEVAS TECNOLOGIA	30.000,00
AE- CTQ2004-22969-E (NEGRO CARLOS)	30.000,00
CTQ2007-28975-E BLANCO SUAREZ ANGELES	30.000,00
DENTAUD, S.L. (196/2007) SANZ ALONSO MAR	29.977,21
ORMAZABAL CORPORATE TECNOL (JOSE ARACIL	29.947,34
FUNDOSA TELESERVICIOS(453/07) A	29.946,97
DER2009-14273-C02-01	29.938,22
HAR2010-17398	29.812,83
AYUDA COOP. VII Mº DOLORES MARAZUELA	29.802,88
RODET (ANGELES BLANCO)	29.772,99
FH2010-15582	29.761,33
CTQ2009-14585-C03-01	29.693,49
TIN2009-14317-C03-01	29.621,56
CT98-0036 VAZQUEZ BOLAND	29.601,98
SZ009/JAGR-1704	29.532,88
FISHOPTRACE BAUTISTA SANTA CRUZ JOSE MA	29.478,94
BFU2008-00459 SANTOS COLOMA, JUAN LUIS	29.396,47
BFU2010-11538-E JESUS PEREZ	29.372,34
CTQ2008-06328 RODRIGUEZ CHEIDA, JOSE ANITO	29.327,92
FUNDACIÓN ALZHEIMER ESPAÑA (55/2009)	29.119,78
CONV. EUJ2009-04072	28.964,51
PR2109 Y PR18109 COSTES INDIRECTOS	28.950,31
S2009/PEO-1752	28.939,79
CSO2010-18938	28.803,86



**INVENTARIO AL CIERRE DEL EJERCICIO 2011**


**F.G.U.C.M.**

OTR2008-0027 GLEZ DE LA ROCHA EUGENIA	28.775,30
CSIC (275/2008) LLOPIS PLA JOSE FEDERICO.	28.740,91
CGI2010-20134-C02-01	28.620,96
FFI2009-08449	28.590,05
UNICALA (94/2009) MORENO SANCHEZ ISIDRO	28.584,69
TSI-020312-2009-27	28.363,76
S2007/HUM044 FARIÑAS GARCIA JUAN CARLO	28.278,96
MEETING GENERAL DE LA COLABORACION CTA	28.278,20
JCASTILLA Y LEON (L.DOMINGUEZ-SCHIEZ VIZ	28.170,49
SAP2008-03948 PEREZ VIZCAINO, FRANCISCO	28.150,07
CONSERJ MEDIO AMBIENTE CAM (DUNNER BOXBE	28.144,56
EU2010-04213	28.112,20
NOSCIORA S.A. (403/2010)(ADENDA)	28.068,90
FARMAPROJECTS 4601(ANTONIO PORTOLESI)01	28.056,98
CSD2007-00016-04 GONZALO GARCIA DE FERNA	27.716,37
CSD2007-00010 MARTIN LEON NAZARIO	27.615,60
LIBERA EMPRESARIAL, S.L.(969/2010)	27.585,50
CSD2007-00063-II RIGUEZ GOMEZ JUAN MIGUEL	27.417,51
HAR2009-10029	27.367,01
Asistencia Tecnológica Medioambiental, S	27.342,23
AGENCIA PARA REEDUCACION (Mª PAZ GARCIA)	27.246,72
RASVE (274/2007) DOMINGUEZ LUCAS	27.188,53
ESCUELA LAT. GOBIERNO Y CIUDADANIA	27.147,39
AGL2009-14303-C02-01	27.099,44
HOLCIM ESPAÑA, S.L. (304/2008)	27.095,85
CATEDRA EXTRAORDINARIA INNOVACION Y TEND	27.000,00
CATEDRA EXTRAORDINARIA DE GENOMICA Y PRO	27.000,00
CÁRNICAS FRIVALL, S.L. (132/2009)	27.000,00
HAR2010-19814	26.829,57
CATEDRA ENRESA IBERDROLA	26.829,57
S2009/AMB-1588	26.843,11
MAT2010-21156-C03-02 MASCARAQUE ARANZAZU	26.816,50
FI2009-07645	26.779,85
PSI2010-19619	26.740,03
SUNSTAR SUISE SA (491/2008)	26.730,29
CTD0-0109 ENRIQUE ZUAZA	26.722,28
DIR. GRAL. BELLAS ARTES Y BIENES 113/08	26.689,65
DD164 GESTION POR COMPETENCIAS RRRH	26.689,65
AGROCESA, S.A. (193/2009)	26.676,00
BFU2008-15245 (BLANCO FDEZ DE VARRAMA Mª	26.665,63
CTO2008-02578 AOIZ MOLERES FCO JAVIER	26.634,99
MTM2009-07540	26.546,85
FAU2008-00002-C04-02 (OLMEDA GARCIA SONI	26.470,47
CIEMAT (417/2008)	26.428,63
DD169 GESTION Y DIRECCION EMPRESAS-SIMUL	26.406,00
FI52009-14008-C02-01	26.327,64
SAF2008-03763 LOPEZ MORENO JOSE ANTONIO	26.291,20
FEI2009-13402-C04-02	26.221,34
CURSO SUPERIOR UNIVERSITARIO DE MARKETIN	26.200,30
MAT2010-20117 CARLOS PICO	26.186,96
FFI2009-08465	26.141,85
PSI2009-13100	26.112,46
DER2009-11082	26.072,99
VISION FACITL	26.068,01
BIO2010-20204	25.858,12
CGI2007-65891-C05-02 GARCIA HERRERA RICA	25.842,18
TRA2009_0240	25.785,87
PRAMES, S.A. (348/2009)	25.733,21
INBEA BIOSENSORES(326/2007) REVIEJO GARC	25.711,99
ROVIL (JOSE C.MENENDEZ)	25.663,41
CENTESIL (250/2007) RODRIGUEZ RODRIGUEZ	25.420,99
BTSA, BIOTECNOLOGIAS APLICADAS (93/2008)	25.398,99
ORTIZ CYP(98/2007) MUÑOZ MARTIN ALFONSO	25.352,66
PR6/0916410 O'SHEA GAYNA Mª ESTHER	25.312,27
GOOGLE (DANIEL MOZOS)	25.280,07
GEISTLICH PHARMA AG (499/2008)	25.211,00

INVENTARIO AL CIERRE DEL EJERCICIO 2011

F.G.U.C.M.

HAR2010-20357	25.200,00
HAR201-21650 ALMAGRO GORBEA MARTIN	25.200,00
FIS2010-22082	25.120,03
RD06/001-4/0007 VICTORIA CACHOFEIRO	25.010,87
CTQ2006-28331-E (ORELLANA MORALED A GULL	25.000,00
RD08/007/5/0005 PEREZ GOMARIZ ROSA M°	24.983,75
HAR2009-10286	24.958,19
FR2008-06924-C02-02 OVIEDO PEREZ DE TUD	24.900,59
WVAUDI	24.872,80
DENTAUD, S.L. (496/2008)	24.439,48
CTQ2009-11312	24.383,83
S2009/MAT-1756	24.338,19
CURSOS FILOGIA	24.257,83
ASTRA ZENECA UK LIMITED (422/2009)	24.230,43
CT96-0659 JOSE AVAZQUEZ	24.211,20
MAPA (276/07) DOMINGUEZ RUEZ LUCAS	24.206,51
MAT2010-17180	24.171,81
DER2010-21428	24.160,56
PLE2009-0039	24.147,46
AV2010-21322-C03-03	24.076,66
S2009/ESP-1496	24.000,00
CSO2009-07295	23.941,30
S2009/AGR-1469	23.894,17
PR10/09-16584 LAHERA JULIA VICENTE	23.835,62
CEDEX (EMILIO ELVIRA PAYAN)	23.811,79
COMUNIDAD DE MADRID (292/2010)	23.774,94
MEC-CGL05-211 (OSETE LOPEZ M° LUISA)	23.673,35
AYUDA COOP.VII JAVIER BERNABE FRAGUAS	23.596,00
CT02-05104 CARMEN CAMARA	23.586,84
HAR2009-08110	23.580,23
FUND MARCELINO BOTIN(M. RILLAMAS MADURGA)	23.510,58
INGETEAM TECHNOLOGY S.A. (210/2010)	23.399,44
S2009/ESP-1594	23.333,35
CGL2008-00901 GAVILAN GARCIA, ROSARIO GL	23.277,51
D0024 EDUC.VALORES PREV.CONDUCTAS RIESGO	23.266,05
HAR2010-21063	23.265,07
ALMA TECHNOLOGIES(428/07) DEL VALLE GAS	23.215,32
PR47/10-17826	23.148,56
GRUPO APEX S.A.(EMILIANO HERNANDEZ MART)	23.140,69
AEMPS (33/2011) ARTURO ANADON	23.085,00
HAR2010-19408	22.955,84
AV2009-13300-C03-02	22.954,04
FIS2006-12783-C03-02 (RETAMOSA GRANVADO J	22.925,10
ICEX 2011 JOSE ANTONIO ALONSO	22.890,16
AGL2009-13009	22.833,09
PSI2009-13472	22.800,43
HAR2010-15422	22.561,47
CENTESIL (452/2009)	22.500,00
ASTRAZENECA FARMACÉUTICA SPAIN, S.A. (14	22.500,00
CS02010-20702	22.475,18
BALNEARIO SOLAN DE CABRAS(LUIS M° POLO	22.475,18
BFU2006-14263 VICENTE CORDOBA CARLOS)	22.400,88
ORTOPEDIA Y PODOLOGIA S.L. (186/2010)	22.345,05
RESTAURACION VICTOR FERNANDEZ	22.312,65
STRAJUMAN (MARIANO SANZ ALONSO)	22.285,30
CGL2010-20124	22.249,11
SMASEHPV	22.241,65
TRADECORP II (MIGUEL A. SIERRA RUEZ)	22.229,47
INNAVES 203/03 (PABLO HDEZ. CRUZA)	22.216,52
AYUDA COOP.VIII M° JOSE HERNANZ	22.140,50
CGL2008-03112 GOY GOY, ANTONIO	22.134,46
C.A.M. (JESUS LEAL MALDONADO)	22.099,92
S2009/PPC-1634	22.046,94
CTQ2006-28295-E SINISTERA GAGO JOSE VIC	22.030,03
CSD2007-00016-03 M° DOLORES SELGAS	22.000,00
AGL2009-08077	21.955,36
	21.854,40



**INVENTARIO AL CIERRE DEL EJERCICIO 2011**

**F.G.U.C.M.**

NUTER FEED, S.A.U. (09/2010)  
 P108/0920 TEJERINA SANCHEZ M<sup>a</sup> TERESA  
 F.B.B.V.A. - ANA M<sup>a</sup> GRESPO DE LAS CASAS  
 PROVECHI (MARGARITA LORENZO BLAADO)  
 EPLANET  
 AGL2010-22182-C04-01 M<sup>a</sup> TERESA GONZALEZ  
 BFL2009-10109  
 FUNDACION RAMON ARECES  
 CTO2009-10550  
 120215 JOSE MANUEL PINGARRON  
 HUM05-2835 (HERNANDEZ ESTEBAN MARIA)  
 EUI2008-03800 SANTOS MAZORRA VICTORIA  
 CEMTRO (28/2009)  
 CONV-CNIC-13 DELPQN MOSQUERA EVA  
 DER2009-14273-C02-02 JULIO V. GONZALEZ  
 HTM2009-12672  
 AYUDA COOP VIII BEGOÑA VILLANUEVA  
 GRUPO CIUDADES PATRIMONIO(A TROTINO)  
 TSI-020100-2010-578  
 PROCTER AND GAMBLE (2022009)  
 C MED AMBIENTE (DIAZ PINEDA)  
 BECA SEC 2008 TAMARAGO MENEDIZ JUAN  
 FFI2010-15158  
 022PC08/3-04\_2  
 RD08/00130/0002 JESUS FDEZ-TRESGUERRES  
 BLD2007-67299 MOLINA MARTIN MARIA  
 CGL2010-17928  
 ABENGOA SOLAR NEW TECHNOLOGIES, S.A. (37  
 ASOC. CRIADORES GANADO OVINO RAZA COLMEN  
 PS09/01513  
 FUNDACION RAMON ARECES  
 CGL2008-01600 HAWKSWORTH, DAVID LESLIE  
 CSO2010-17451  
 SAF2010-21948 JOSE LUIS MUÑOZ  
 CATEDRA MARKETING DEPORTIVO LIGA FUTBOL  
 CONV-CTM2006-00317 AURORA SANTOS  
 CTQ2008-02728 RODRIGUEZ RODRIGUEZ, ARAZE  
 CSO2009-07924  
 BECA NOVARTIS VICTORIA CACHOFEIRO  
 S2009/ESP-1496  
 CSO2010-12406-E  
 FCT-09-0181 GLEZ DE LA ROCHA M<sup>a</sup> EUGENIA  
 CSIC (JAME SARABIA)  
 AYUDA COOP VIII MIGUEL A. SOBRINO  
 AYUDA COOP VIII PEDRO MARTINEZ  
 LABORATORIOS SYVA (278/07) DOMINGUEZ RGU  
 INTERVET PHARMA R&D (217/2011)  
 DEP2009-09502  
 5th TAROT SUMMER SCHOOL  
 CSO2008-03616 HEHER SULLIVAN, DAVID SVEN  
 E.G.DOMINGO HBEZ 21703(LUCAS DOMINGUEZ)  
 AREA S.C.M.AROQUELOGIA (JOSE F.FONOLLA)  
 FIS2009-07870  
 TRA2009\_0267\_01  
 CTQ2010-20831  
 EMVS (54/2011) LUIS CORTES  
 SYSLENTIS (ROCIO HERRERO VANRELL)  
 DER2010-19822  
 AYUDA COOP VIII JOSE M. SANCHEZ-VIZCAINO  
 CSO2010-21788-C02-01  
 SCH VISTANTES DISTINGUIDOS 2010-2011  
 DER2008-04777 BANACLOCHE PALAO, JULIO JO  
 CGL2008-05418 MELENDEZ HEVIA, MARIA NIEV  
 SEL2007-66520 FARIÑAS GCLIA JOSE CARLOS  
 FIS2008-04921-C02-02 CARPIO RODRIGUEZ, A  
 LABORATORIOS LENTICON (393/2008)

21.845,64  
 21.797,01  
 21.762,97  
 21.749,53  
 21.712,50  
 21.504,03  
 21.474,87  
 21.453,60  
 21.425,60  
 21.353,93  
 21.293,40  
 21.242,84  
 21.209,27  
 21.102,75  
 21.071,96  
 21.058,81  
 21.000,00  
 20.993,86  
 20.897,74  
 20.811,91  
 20.781,84  
 20.747,70  
 20.743,97  
 20.720,08  
 20.695,88  
 20.688,90  
 20.522,29  
 20.519,35  
 20.474,75  
 20.397,92  
 20.391,99  
 20.389,01  
 20.373,46  
 20.296,54  
 20.212,38  
 20.137,18  
 20.111,75  
 20.087,95  
 20.000,00  
 20.000,00  
 20.000,00  
 20.000,00  
 19.974,28  
 19.950,00  
 19.911,12  
 19.828,55  
 19.793,57  
 19.788,12  
 19.736,54  
 19.696,48  
 19.651,37  
 19.638,71  
 19.572,37  
 19.561,50  
 19.530,15  
 19.447,33  
 19.430,51  
 19.380,00  
 19.321,26  
 19.288,36  
 19.258,35  
 19.220,34  
 19.153,89  
 19.151,83  
 19.142,65

**INVENTARIO AL CIERRE DEL EJERCICIO 2011**

**F.G.U.C.M.**

SAP2009-08103	18.124,15
RDO60026/0005 IGNACIO LZASOAIN	19.095,90
VITAE CAPS (102/2009)	19.074,00
HAR2009-12438	19.005,47
AYUDA COOP VIII GEMA SANCHEZ	18.900,00
AGROCIENETICA MODELO (SUSANA DUNNERY	18.900,00
D0165 EQUIPOS DE VENTA Y MARKETING	18.946,00
S2009/PQ-1551	18.766,28
CTO2008-06760 SOLA REIJA, IGNACIO	18.883,05
CSD2008-05793-C03-03 DEL CANTO FRESNO CO	18.670,07
CGI.2009-13103	18.648,10
DER2008-04863 DE LA OLIVA SANTOS ANDRES	18.620,80
PORTESA (206/2008) LOPEZ BOTTE CLEMENTE	18.601,99
ENAGAS (65/2010)	18.597,97
PREMIO PFIZER	18.555,37
HAR2010-11724-E	18.547,96
CSD2008-00005-P23 MIRAS PORTUGAL M° TERE	18.543,91
EUROPEANA LIBRARIES	18.526,84
CSD2007-0016-05 HIERRO PAREDES EVA M°	18.500,96
E.L.A. CAIXA, (455A/07) PAVON MESTRAS JUAN	18.407,47
PS09/07/62	18.383,84
BETELGEUX S.A. (GARMEN SAN JOSE SERRAN)	18.374,79
CTO2010-16170	18.337,13
DIEBAQ DIPROTEG, S.A. (206/2007)	18.299,75
FIS2010-17543	18.109,49
ECO2009-10977	18.086,97
S2009/DPI-1802	18.057,60
PI10/00/424	18.052,04
ASOC CRIAD GANNADO OVINO (J.PABLO GUTIERR	18.000,00
GEIST ICH PHARMA AG (384/2010)	18.000,00
D0186 TEC.CENTROS RECUPERAC, REPRODUCCIO	18.000,00
MIDATECH ANDALUCIA(LIC-01/07) HERNANDO G	18.000,00
CT00-003929 F° JAVIER GORGAS	17.966,68
GOBIERNO NAVARRA (ANA ALMODOVAR PEREZ)	17.938,38
ADECCO-PFIZER J.L. GUTIERREZ	17.917,23
CTO2009-12650	17.906,28
VALENCIANA DE ACUICULTURA, S.A. (95/2011	17.895,92
PISCIFACTORIA ZORITA LLANA(207/07)	17.820,00
ESC.MED.DEP. (J.C. SEGOVIA)	17.787,57
HAR2009-10094	17.731,35
DER2009-09705	17.724,98
HAR2009-09564	17.712,14
ENTIDAD PUBLICA EMPRESARIAL REDDES (84/2	17.682,78
MTM2009-06997	17.659,24
AYUDA COOP VIII BELEN RODRIGUEZ	17.614,86
FAB. NAC. MARAÑOSA (MIGUEL A. SIERRA)	17.604,00
CTO2010-18644	17.550,69
FFI2010-15975	17.541,26
FAU2008-00021-C03-01 LUCAS DOMINGUEZ	17.529,71
DAJU, S.A.(334/2009)	17.433,17
S2009/AGR-1489	17.427,19
HAR2010-15078	17.391,30
FMM2009/010	17.378,29
CSD2010-20934	17.349,58
FFI2009-09316	17.339,80
HAR2009-12963-C03-01	17.317,59
MAT2009-09845-C02-01	17.189,40
EDU2010-17367	17.183,98
INTERCON(211/07) MNEZ LARRAÑAGA M° ROSA	17.159,67
PSI2010-17397	17.140,39
DER2010-18748	17.059,33
PS09/00/080	17.050,34
CTM2008-04628 E CARBO GOROSABEL ANDRES	17.039,10
CONS.J.FAMILIA Y AASS CAM (MANUEL MUNOZ L	17.000,00
AGL2009-10136	16.992,53
	16.970,80

**INVENTARIO AL CIERRE DEL EJERCICIO 2011**

**F.G.U.C.M.**

S2007H/UM/0486 CABRILLO RQUEZ FCCO	16.874,91
TECNOMA, S.A. (37/2010)	16.810,00
MASTER INGENIERIA MATEMATICA	16.803,76
AYUDA COOP.VIII BRUNO GONZALEZ	16.800,00
AYUDA COOP.VIII M° DOLORES CID	16.800,00
INDIZEN TECHNOLOGIES (JUAN A QUIROGA)	16.800,00
CONSEL. CULT. Y DEPOR. CAM (LUIS GERARDO	16.740,00
CSO2009-07089	16.728,59
CSO2008-04002 CASTILLO ALONSO, JUAN JOSE	16.690,46
SENER (230/2011)	16.681,62
FM4 2011	16.648,45
UNION DE ASOCIACIONES FAMILIARES (126/20	16.625,00
ABENGOA SOLAR NEW TECHNOLOGIES S.A. (25/1	16.602,48
AENA (24/2009)	16.589,26
CLEAM - CENIT. AIE (156/07) BALAGUER NUÑ	16.583,39
UNIVERSIDAD DE GRANADA (173/2011)	16.557,01
MINISTERIO DE EDUCACION (MARGARITA BARAN	16.530,80
ENAC (ANTONIO PUYET)	16.419,82
AYUDA COOP.VIII JOSE ALCOCEBA	16.344,42
FIS2010-20064	16.291,20
CT94-0423 RAMON FERNANDEZ	16.285,15
S2009/PPQ-1752	16.237,46
AG.ESP.MEDICAMENTO.GLORIA FRUTOS	16.211,48
AYUDA COOP.VIII MERCEDES SUNDHEIM	16.208,87
PFIZER, S.A. (387/2010)	16.200,00
INSTITUTO DE LA MUJER (248/2011)	16.191,00
MAT2010-19249	16.137,92
S-SAL0246/2006 (GIL GARCIA CONCEPCION)	16.137,88
AYUDA COOP.VIII PEDRO PITARCH	16.131,00
DER2009-11243	16.119,71
PS12009-07066	16.106,25
DER2008-02509 FERNANDO GASCON	16.074,82
C.R.D.O. (KARLA SLOWING)	16.072,07
DER2010-18817	15.997,54
COMUNIDAD DE MADRID (907/2009)	15.964,91
CATEDRA SERONO	15.938,99
AGL2008-04892-C03-02 BENIDE GONZALEZ JUA	15.916,04
FUND. AJUNA (JESUS BELTRANLUZ PEREZ)	15.889,44
CONSEJERIA DE SANIDAD COMUN. MADRI 81/09	15.832,40
RD06/0026/0012 M° JESUS OSEI	15.824,17
LABORATORIOS HIPRA (GARCIA SCHEZ MARTA)	15.819,27
CTO2009-11801	15.807,44
ECO2010-17590	15.742,13
NATAC BIOTECH, S.L. (64/2011)	15.741,00
S2007H/UM/0543 VELAZQUEZ SORIANO M° ISAB	15.685,73
PS12009-10867	15.663,58
FOROS DE EMPLEO (MARGARITA MATEOS)	15.656,68
FF12008-05671 GONZALEZ ROLAN, TOMAS	15.642,66
CTO2007-28994-E BLANCO SUAREZ ANGELES	15.500,00
MINISTERIO MEDIO AMBIENTE Y MEDIO RURAL	15.428,91
8/10 INSTITUTO DE LA MUJER - SERRANO PAS	15.423,69
SAF2010-20073	15.401,78
MINISTERIO DE SANIDAD, POLITICA SOCIAL E	15.390,00
S2009/AGR-1489	15.367,93
SEJ04-7129 FDEZ VILLANUEVA CONCEPCION	15.345,65
ECO2009-12405	15.272,82
CEDEX (85/2008) LAREA MARIN M° TERESA	15.267,02
MITM04-7090 SOLS LUCIA IGNACIO	15.265,28
C.S.G.A.E. G.E. MEDICAL SYSTEM	15.230,67
AGL 2007-65235-C02-02 DE LA HOZ PERALES L	15.133,96
GW PHARMA LIMITED (289/2009)	15.130,26
INSTITUTO DE LA MUJER (405/07) VILLOTA G	15.075,00
ESCAL UGS, S.L. (279/2009)	15.041,87
DER2009-13764	15.000,53
CCG10-UCM/SAL-5222	15.000,00
OTROS CONTRATOS CON SALDOS < 15.000 EUROS	1.031.648,11

1.031.648,11

**INVENTARIO AL CIERRE DEL EJERCICIO 2011**  
**F.G.U.C.M.**

**CONTRATOS NO COBRADOS**

ESTA PARTIDA CORRESPONDE, A LOS SALDOS A 31 DE DICIEMBRE, DE LA CONTRA PARTIDA EN EL PASIVO DE LA FACTURACIÓN DE CONTRATOS DE INVESTIGACIÓN Y DE BECARIOS EN EMPRESAS, UNA VEZ QUE SON COBRADOS PASAN A FORMAR PARTE DE LOS CONTRATOS EN GESTIÓN

4.861.048,98

- Remuneraciones pendientes de pago

64.956,48

**AJUSTES POR PERIODIFICACION  
INGRESOS ANTICIPADOS**

1.447.202,62  
1.447.202,62

**OTRAS PARTIDAS DEL BALANCE**

DESCRIPCIÓN	VALOR CONTABLE
FONDOS PROPIOS	5.711.558,16
CAPITAL SOCIAL	7.157.959,36
RESERVAS	2.797.601,42
RESULTADOS NEGATIVOS DE EJERCICIOS ANTERIORES	3.300.367,47
PERDIDAS Y GANANCIAS	943.635,19

